

2016 年度卒業生 卒業生アンケート 結果(公開用)

目白大学教育研究所 IR 部門

1. 目的

卒業生にこれまでの学生生活を振り返ってもらい、大学での学修や生活に対する満足度を知ることによって、今後の教育や学生生活のサポートに活用することを目的とした。

2. 方法

- | | |
|-----------|--------------------------------------|
| (1)調査対象 | 平成 28 年度目白大学卒業生 |
| (2)調査日・場所 | 新宿キャンパス： 平成 29 年 3 月 24 日 (金) |
| | 岩槻キャンパス： 理学療法学科： 平成 29 年 2 月 28 日(火) |
| | 作業療法学科： 平成 29 年 2 月 28 日(火) |
| | 言語聴覚学科： 平成 29 年 2 月 20 日(月) |
| | 看護学科： 平成 29 年 2 月 20 日(月) |

3. 集計結果の概要

(1) 回答者の所属及び性別

表 3-1 : 学科ごとの回答者数と学科ごとの回答率

		平成 28 年度		
		回答者実数	(卒業生数)	回答率
人間	心理カウンセリング学科	104	136	76.5%
	人間福祉学科	64	72	88.9%
	子ども学科	122	135	90.4%
	児童教育学科	53	61	86.9%
社会	社会情報学科	88	99	88.9%
	メディア表現学科	100	113	88.5%
	地域社会学科	60	70	85.7%
経営	経営学科	80	96	83.3%
外国語	英米語学科	72	79	91.1%
	中国語学科	15	17	88.2%
	韓国語学科	34	69	49.3%
	日本語・日本語教育学科	32	42	76.2%
保健医療	理学療法学科	54	81	66.7%
	作業療法学科	53	54	98.1%
	言語聴覚学科	32	32	100.0%
看護	看護学科	96	104	92.3%
	未記入	0	-	0%
合計		1059	1260	84.0%

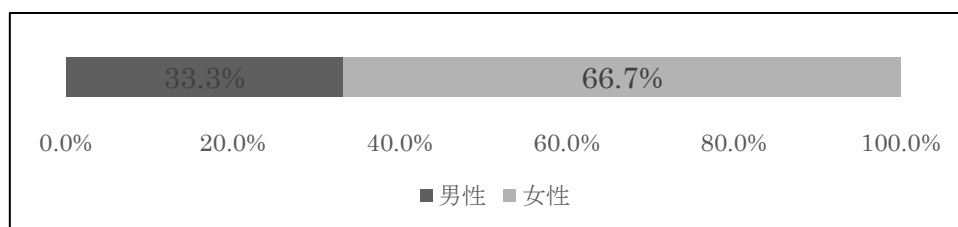


図 3-1 : 回答者の男女比(n=1055)

(2) 教育に関する満足度

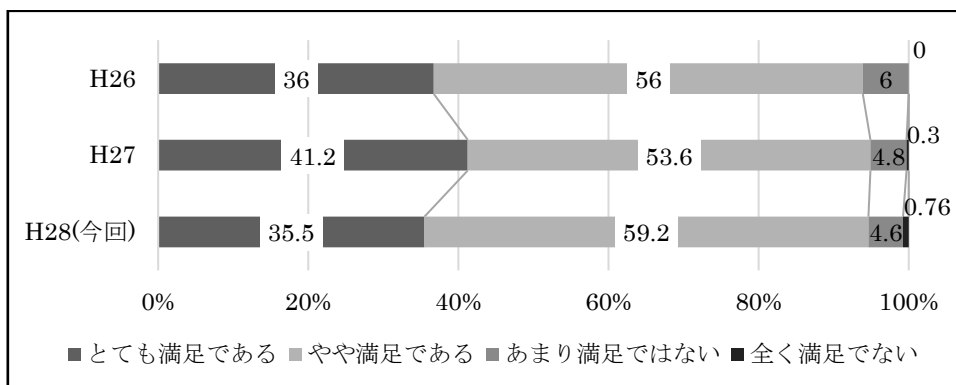


図 3 - 2 : 教育に対する満足度

(3) 学生生活支援に関する満足度

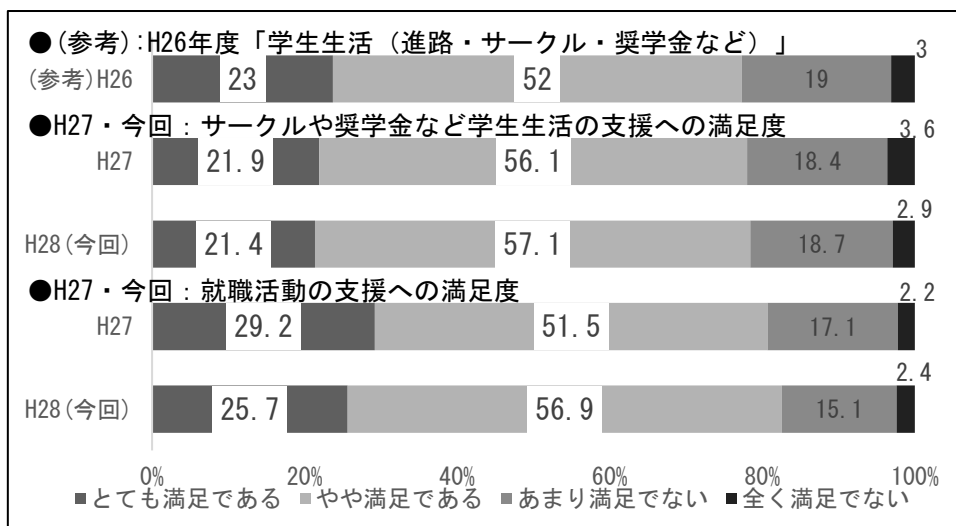


図 3 - 3 : 学生生活支援に対する満足度

(4) 施設・設備に関する満足度

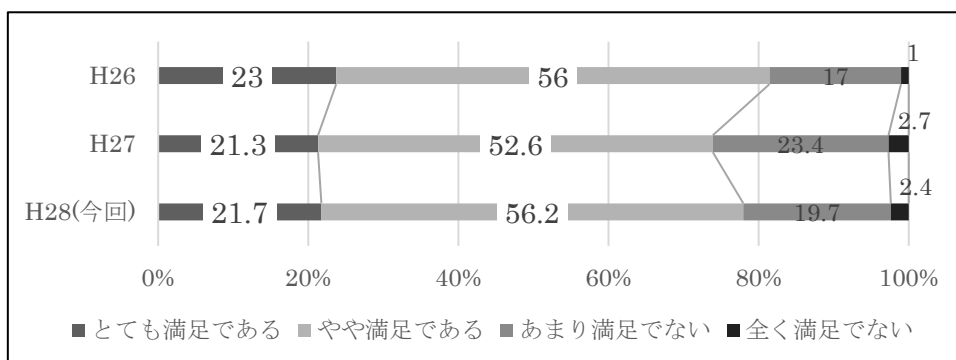


図 3 - 4 : 施設・設備に関する満足度

(5) 学生生活全体の満足度

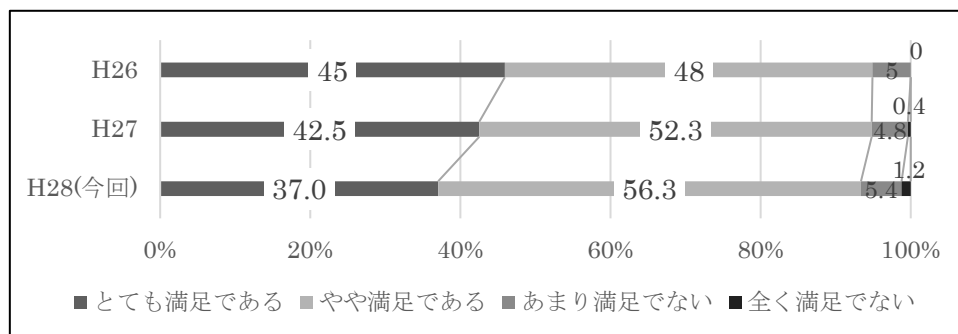


図3-5: 学生生活全体に対する満足度

(6) 向上した知識・能力

表3-3: 向上した知識・能力(複数回答可)の結果

在学中に向上したと思う知識・能力 (複数回答可)	H28(今回)		H27		H26		
	(降順)	割合	(降順)	割合	(降順)	割合	
コミュニケーション能力	1	41.1%	1	43.9%	2	45%	
協調性・チームワーク	2	37.6%	2	38.0%	3	36%	
専門分野や学科の知識・技能	3	37.3%	↑	3	34.5%	1	47%
社会人としてのマナー・常識	4	28.0%	4	28.5%	7	27%	
パソコンや各種情報機器の操作	5	24.1%	↑	7	20.7%	5	29%
幅広い教養	6	21.0%	6	21.3%	4	33%	
プレゼンテーション能力	7	20.8%	5	21.7%	8	26%	
主体性・積極性	8	19.7%	8	20.5%	10	20%	
学ぶ意欲	9	19.5%	↑	9	18.6%	6	28%
生活の自己管理力	10	15.0%	↑	10	14.5%	13	15%
文章表現力	11	14.2%	11	14.5%	14	14%	
論理的・批判的に考える力	12	12.0%	↑	15	10.0%	12	18%
リーダーシップ	13	10.6%	14	10.7%	15	13%	
外国語の能力	14	10.5%	12	13.9%	9	22%	
異文化にたいする知識・理解	15	10.3%	13	13.9%	11	20%	
その他	16	1.3%	16	0.90%	16	2%	

※表中「↑」は、数値が昨年度よりも上がったものである。

以上