

2017年度卒業生 卒業生アンケート 結果(公開用)

目白大学教育研究所 IR 部門

1. 目的

卒業生アンケートは平成27年度以降、毎年度紙媒体で実施している。3回目となる平成29年度卒業生アンケートは、以下の2つを目的に実施した。

- ① 卒業生にこれまでの学生生活を振り返ってもらい、大学での学修や生活に対する満足度を知ることによって、今後の教育や学生生活のサポートに活用すること。
- ② 経年での変化を見ることを通じて、諸施策による改善状況を見ること。

2. 方法

- (1)調査対象 平成29年度目白大学卒業生 1,263名
- (2)調査日・場所 新宿キャンパス： 平成30年3月24日(土)
- 岩槻キャンパス： 理学療法学科： 平成30年2月26日(月)
- 作業療法学科： 平成30年2月27日(火)
- 言語聴覚学科： 平成30年2月20日(火)
- 看護学科： 平成30年2月20日(火)

3. 集計結果の概要

(1) 回答者の所属及び性別

表 3 - 1 : 学科ごとの回答者数と学科ごとの回答率

		平成 29 年度		
		回答者実数	(卒業生数)	回答率
人間	心理カウンセリング学科	102	115	88.7%
	人間福祉学科	87	91	95.6%
	子ども学科	59	129	45.7%
	児童教育学科	64	66	97.0%
社会	社会情報学科	99	109	90.8%
	メディア表現学科	89	100	89.0%
	地域社会学科	64	68	94.1%
経営	経営学科	83	99	83.8%
外国語	英米語学科	66	74	89.2%
	中国語学科	15	16	93.8%
	韓国語学科	62	66	93.9%
	日本語・日本語教育学科	32	38	84.2%
保健医療	理学療法学科	81	89	91.0%
	作業療法学科	59	61	96.7%
	言語聴覚学科	39	39	100.0%
看護	看護学科	76	103	73.8%
	未記入	0	-	0%
合計		1077	1263	85.3%

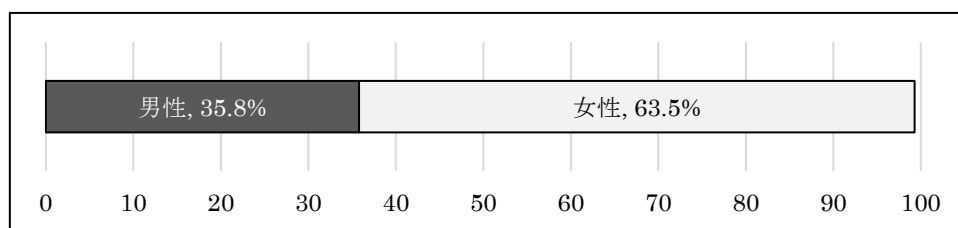


図 3 - 1 : 回答者の男女比(n=1,077)

(2) 教育に関する満足度

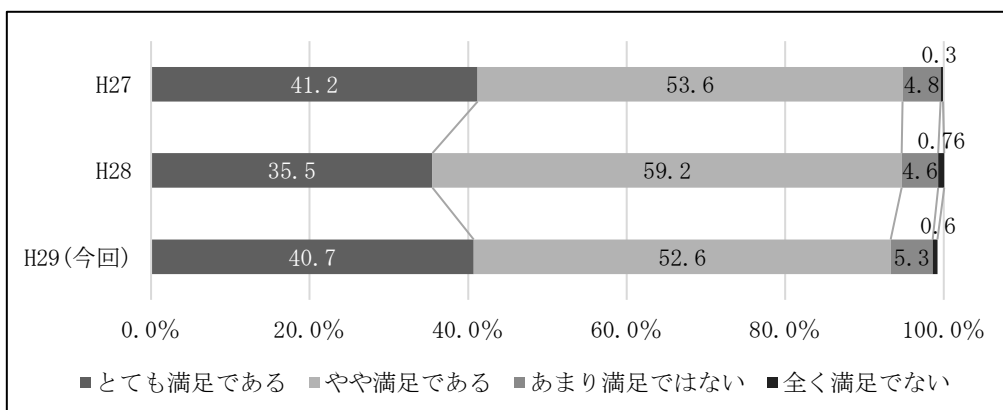


図 3 - 2 : 教育に対する満足度

(3) サークルや奨学金などの学生生活への支援に対する満足度

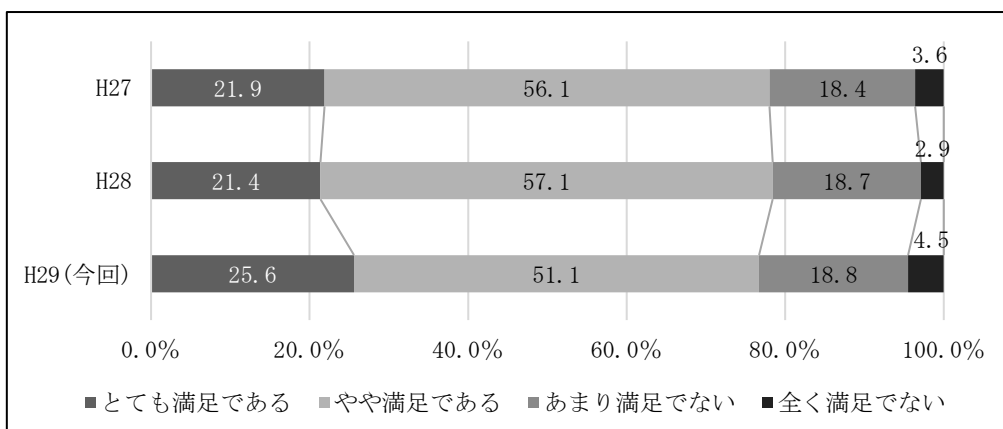


図 3 - 3 : サークルや奨学金などの学生生活への支援に対する満足度

(4) 就職活動への支援・進路に関する満足度

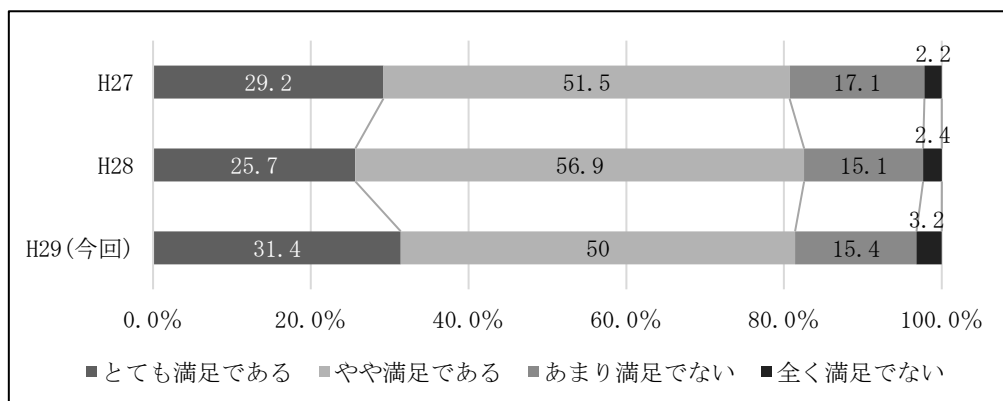


図 3 - 4 : 就職活動への支援に対する満足度

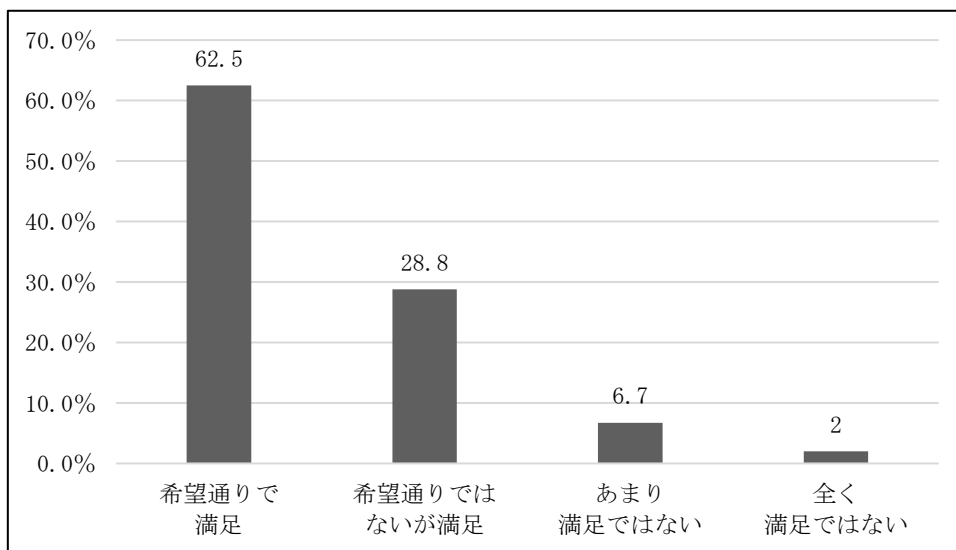


図 3 - 5 : この 4 月からの進路への満足度

(5) 施設・設備に関する満足度

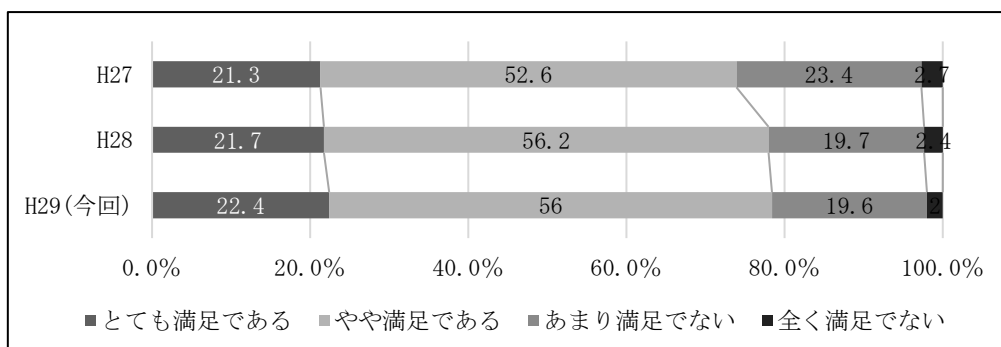


図 3 - 6 : 施設・設備に関する満足度 (全体)

(6) 学生生活全体の満足度

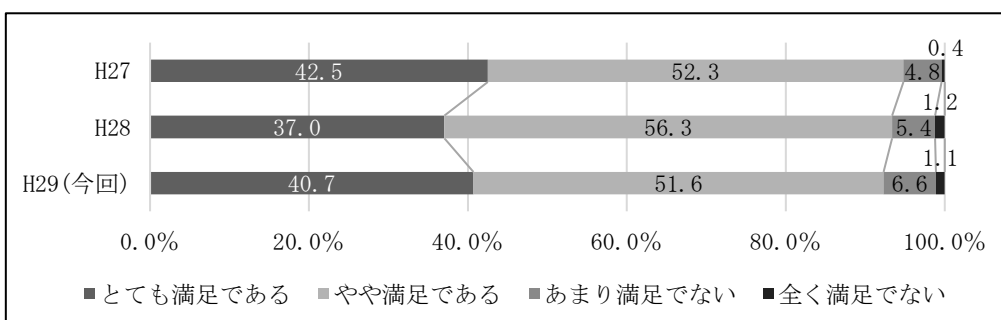


図 3 - 8 : 学生生活全体に対する満足度

(7) 向上した知識・能力

表 3-4 : 向上した知識・能力 (複数回答可) の結果

在学中に向上したと思う知識・能力 (複数回答可)	H29 (今回)		H28		H27	
	(降順)	割合	(降順)	割合	(降順)	割合
コミュニケーション能力	1	39.8%	1	41.1%	1	43.9%
協調性・チームワーク力	2	36.9%	2	37.6%	2	38.0%
専門分野や学科の知識・技術	3	34.5%	3	37.3%	3	34.5%
社会人としてのマナー・常識	4	24.6%	4	28.0%	4	28.5%
パソコンや各種情報機器の操作	5	23.6%	5	24.1%	7	20.7%
プレゼンテーション能力	6	23.1% ↑	7	20.8%	5	21.7%
幅広い教養	7	21.8% ↑	6	21.0%	6	21.3%
学ぶ意欲	8	19.0%	9	19.5%	9	18.6%
主体性・積極性	9	15.7%	8	19.7%	8	20.5%
生活の自己管理力	10	15.7% ↑	10	15.0%	10	14.5%
異文化に対する理解・知識	11	13.9%	15	10.3%	13	13.9%
文章表現力	12	13.2%	11	14.2%	11	14.5%
論理的・批判的に考える能力	13	12.6% ↑	12	12.0%	15	10.0%
外国語の能力	14	12.5% ↑	14	10.5%	12	13.9%
リーダーシップ	15	9.6%	13	10.6%	14	10.7%

※表中「↑」は、数値が昨年度よりも上がったものである。

以上