

2021年度卒業生 卒業生アンケート調査 結果（公開版）

目白大学高等教育研究所 IR 推進部門

1. 目的

本学では、2015年度以降、毎年、本学卒業生を対象として、卒業生アンケートを実施してきた。実施目的は、以下の通りである。

- ① 卒業生に学生生活を振り返ってもらい、大学での学修や生活に対する満足度を知ることによって、今後の本大学における教育や学生生活のサポートに活用するため
- ② 各設問に関する要望については、具体的な内容の自由記述形式の回答を通して、本学における課題点等を明らかにするため
- ③ 上記内容に関する経年での変化を通して、諸施策による改善状況を把握するため

2. 方法

(1) 調査対象：2021年度目白大学卒業生 1,216名（短期大学部を除く）

対象者の内訳は、新宿キャンパス 983名、さいたま岩槻キャンパス 233名であった。

(2) 調査日

①新宿キャンパス：2022年3月22日（火）

②さいたま岩槻キャンパス：2022年3月14日（月）

いずれも、各学科単位にて任意調査形式で実施した。

(3) 実施媒体

紙媒体での実施であった。

※本調査結果では、経年比較のため、一部の図表内に昨年度までの数値を記載している。

各年度の卒業生アンケート回答者数および回答率は以下の通りである。

・2020年度目白大学卒業生アンケート 回答者数 716名（1,197名中）・回答率 59.8%

・2019年度目白大学卒業生アンケート 回答者数 655名（1,394名中）・回答率 47.6%

・2018年度目白大学卒業生アンケート 回答者数 1,061名（1,206名中）回答率 88.0%

（なお、2020-2021年度のみ、感染症対策のため、オンラインでの実施であった）

3. 集計の結果

(1) 回答者実数および回答率

表 1：学科ごとの回答者数と学科ごとの回答率

		回答者実数	(卒業生数)	回答率
人間	心理カウンセリング学科	83	112	74.1%
	人間福祉学科	61	75	81.3%
	子ども学科	116	125	92.8%
	児童教育学科	42	49	85.7%
社会	社会情報学科	95	119	79.8%
	地域社会学科	60	68	88.2%
メディア	メディア学科	93	116	80.1%
経営	経営学科	75	111	67.5%
外国語	英米語学科	66	79	83.5%
	中国語学科	23	29	79.3%
	韓国語学科	52	62	83.9%
	日本語・日本語教育学科	27	38	71.0%
保健医療	理学療法学科	48	67	71.6%
	作業療法学科	36	36	100.0%
	言語聴覚学科	21	23	91.3%
看護	看護学科	100	107	93.5%
	未記入	0		
合計		998	1,216	82.1%

注) メディア学科には、メディア表現学科所属分も含む。

(2) 教育に関する満足度

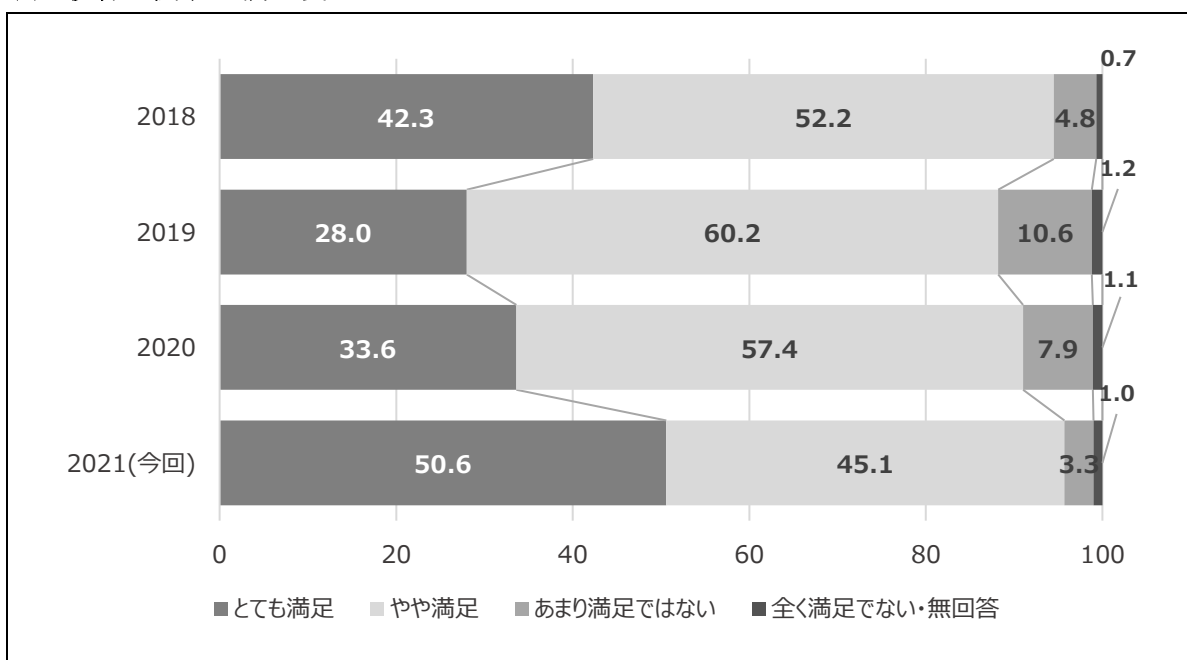


図 1：教育に対する満足度（全学）

注) 選択肢内訳（2021年度）：図1「全く満足でない0.0%」

(3) サークルや奨学金などの学生生活への支援に対する満足度

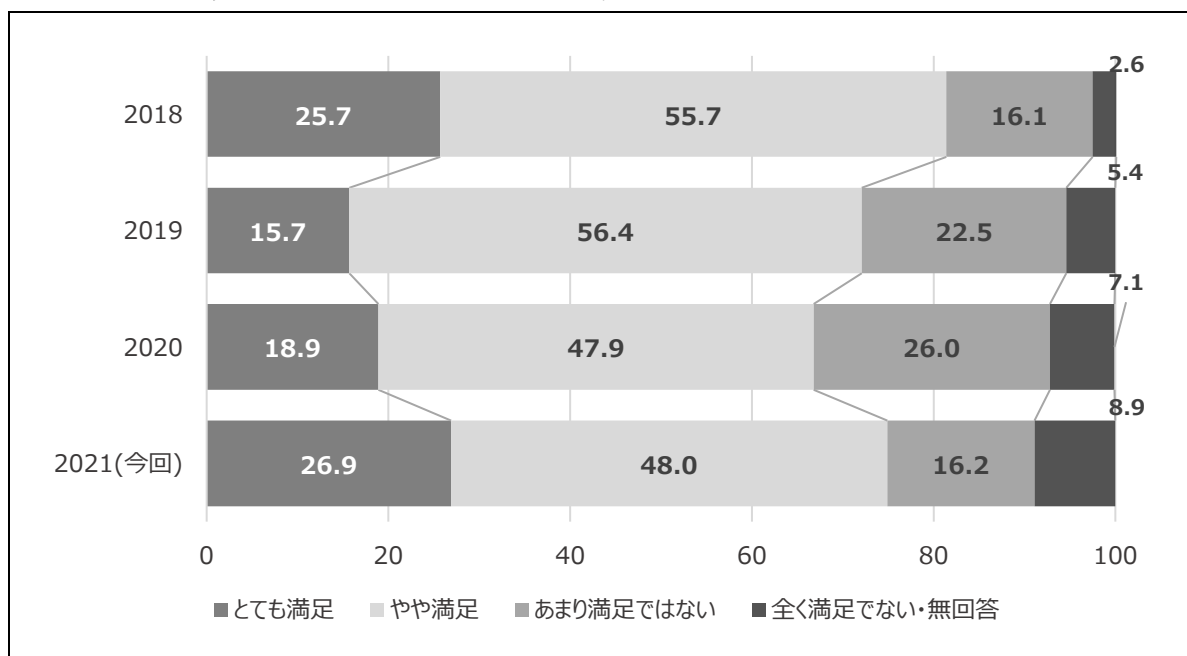


図 2：サークルや奨学金などの学生生活への支援に対する満足度（全学）

注) 選択肢内訳（2021年度）：図2「全く満足でない2.7%」

(4) 就職活動への支援・進路に関する満足度

表 2：就職活動への支援の満足度と進路の満足度（全学科）

4月からの 進路への満足度		就職活動への支援への満足度				合計
		とても 満足 (33.7%)	やや満足 (46.5%)	あまり満足 ではない (12.4%)	全く満足 ではない (2.9%)	
希望通りで 満足 (61.9%)	実数 (割合)	253 [↑] (41.3%)	297 (48.5%)	53 [↓] (8.6%)	10 [↓] (1.6%)	613 (100.0%)
希望通りでは ないが満足 (26.6%)	実数 (割合)	70 [↓] (26.6%)	130 (49.4%)	51 [↑] (19.4%)	12 (4.6%)	263 (100.0%)
あまり満足 ではない (5.7%)	実数 (割合)	10 [↓] (17.5%)	27 (47.4%)	17 [↑] (29.8%)	3 (5.3%)	57 (100.0%)
全く満足 ではない (1.6%)	実数 (割合)	2 (12.5%)	8 (50.0%)	2 (12.5%)	4 [↑] (25.0%)	16 (100.0%)

注 1) 表内の合計数は 949 名であり、欠損値は進路への満足度 42 名、就職活動への支援への満足度 45 名であった。

注 2) カイ二乗検定の残差分析の結果、5%水準で有意な結果が得られたセルには、結果の方向性を矢印で示した。

(5) 施設・設備に関する満足度

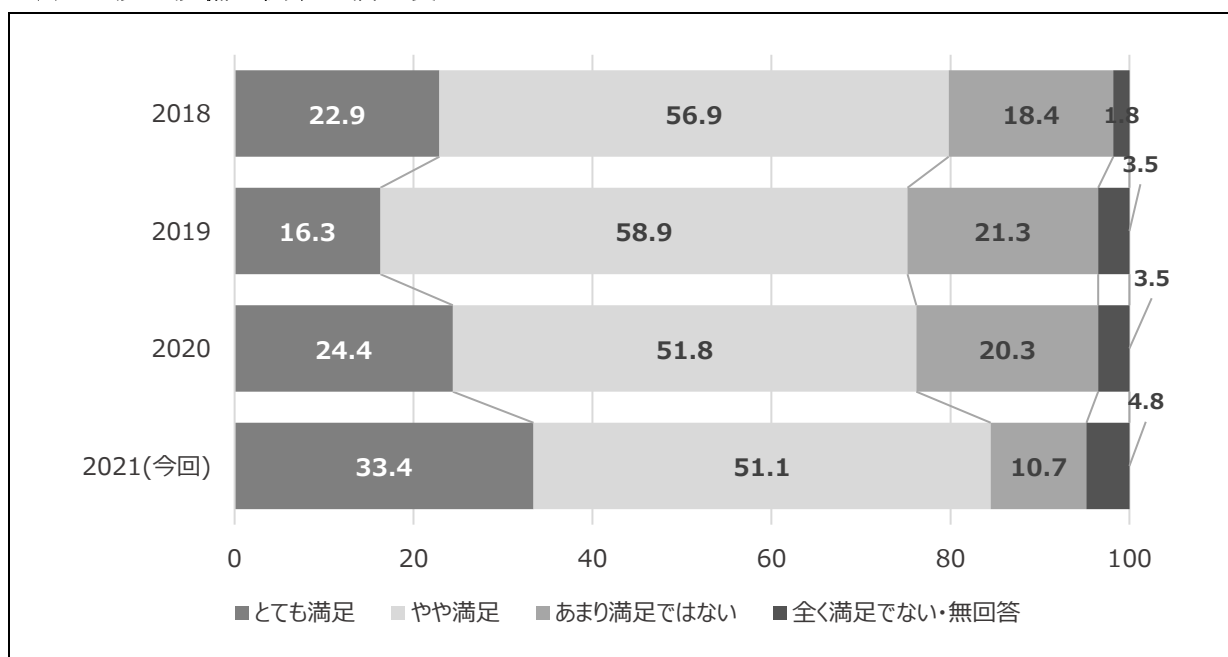


図 3-1：施設・設備に関する満足度（全体）

注) 選択肢内訳 (2021 年度)：図 3-1 「全く満足でない 0.9%」

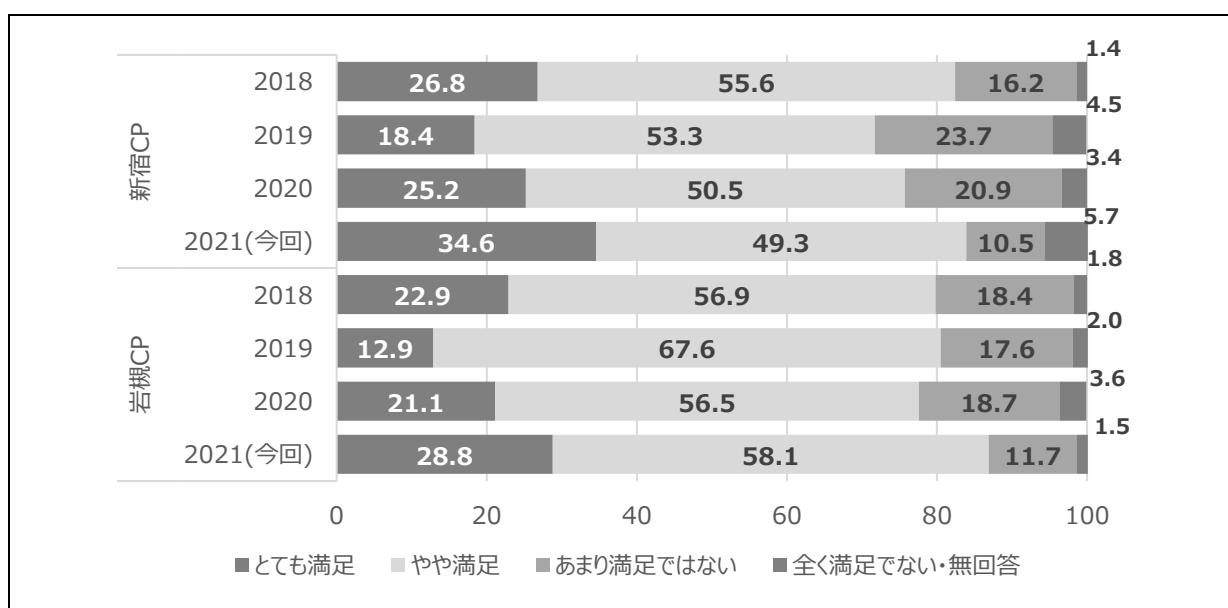


図 3-2：施設・設備に関する満足度（各キャンパス）

注) 選択肢内訳 (2021 年度)：図 3-2 「全く満足でない」 新宿 CP 「0.9%」・岩槻 CP 「1.0%」

(6) 学生生活全体の満足度

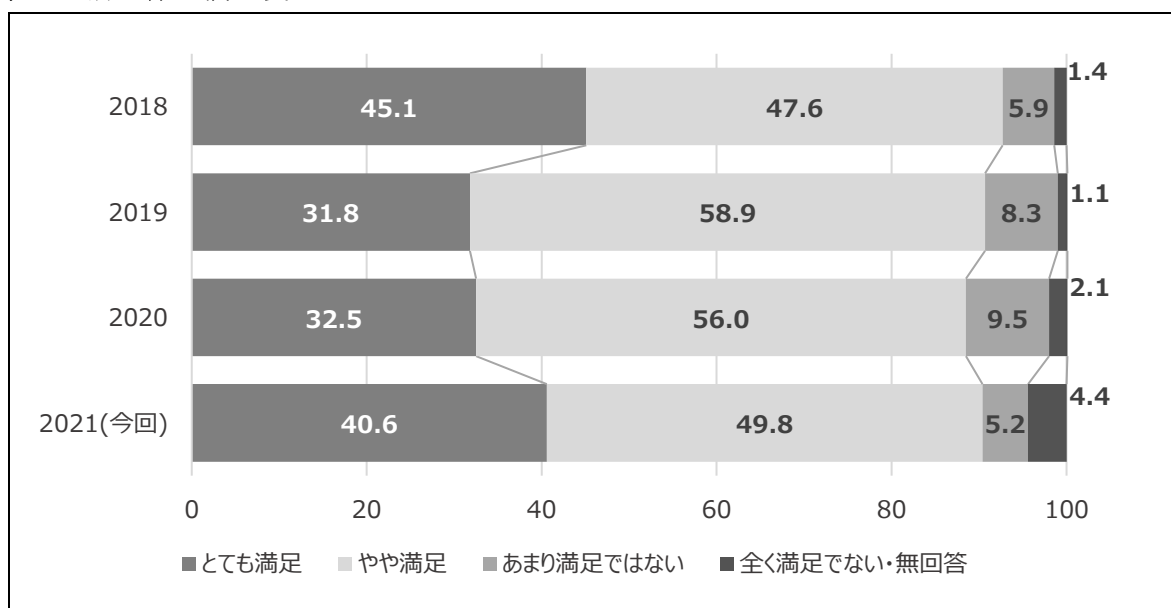


図 4：学生生活全体に対する満足度（全学）

注）選択肢内訳（2021年度）図 4：「全く満足でない 0.7%」

(7) 授業外での学修時間

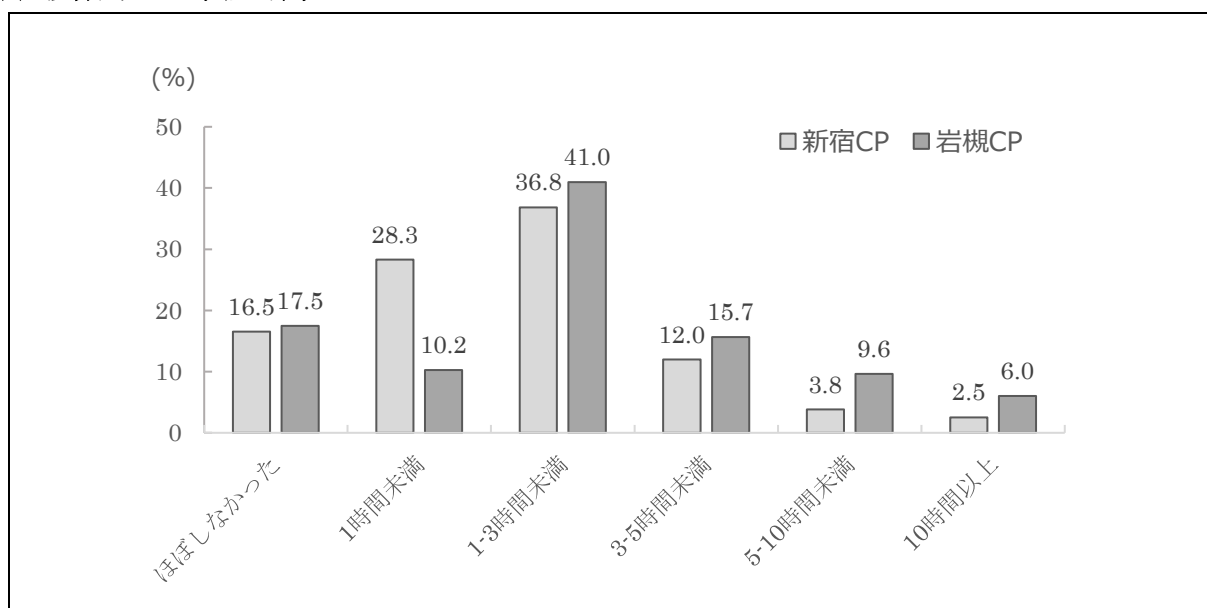


図 8：1週間あたりの学修時間（各キャンパス）

以上