

# 本学を卒業した学生に対する学習成果調査アンケート 実施結果（公開用）

目白大学 高等教育研究所 IR 推進部門

## 1. はじめに

- ・ 本学を卒業した学生に対する学習成果調査アンケートは、本学での学修が、卒業後にどのように生かされているかという、教育の成果や効果を明らかにすることを目的として実施した。
- ・ さらに得られた調査結果を、本学の「育てて送り出す」という理念のもと、今後の教育活動・就職支援に反映させることを目的として実施した。
- ・ 本報告では、当該調査結果について報告する。

## 2. 実施概要

### (1) 実施対象

2018 年度に本学を卒業した卒業生 計 1148 名

### (2) 実施期間

2021 年 8 月 5 日（木）～8 月 31 日（火）

### (3) 実施方法

- ・ 対象者に郵送にて、協力依頼案内を送付した（調査目的・調査対象・調査期間・回答方法・アンケート内容を含む）。そのうち、回答方法について、指定の Google フォームの QR コードおよび URL を明記し、任意にて回答を依頼した。
- ・ 回答にかかる時間は、約 10 分間であった。

### (4) 質問項目

表 1 のとおりである。

主に本学での学び及び就職後に生かされているかを尋ねる質問項目内容であった。

### (5) 回答件数

合計 234 件の回答が得られた。その内訳は表 2 の通りである。

回答率は 20.4%であった。

表1：本学を卒業した学生に対する学習成果調査アンケート設問一覧

<p><b>I. 大学時代の授業や経験について</b></p> <p>(1)大学の授業で学んだことは、全体として、現在どの程度役に立っていると思いますか。</p> <p>(2)大学の授業で学んだことは、現在どの程度役に立っていると思いますか。</p> <p>(3)大学時代の経験などは、それぞれ現在どの程度役に立っていると思いますか。</p> <p>(4)大学時代の授業などの内容について「後輩にすすめたい」とどの程度思いますか。</p> <p>(5)大学時代の経験などについて、「後輩にすすめたい」とどの程度思いますか。</p> <p>(6)在学時に「取得しておいてよかった」資格・検定はありますか。</p> <p>(7)「大学生の時に取得しておけばよかったな」と思う資格・検定はありますか。</p> <p><b>II. 卒業後の生活・現在の状況について</b></p> <p>(8)いま、あなたの生活は、総合的にみて、どの程度充実していますか。</p> <p>(9)現在働いている企業・団体の従業員規模を選んでください。</p> <p>(10)あなたは、現在働いている就職先に総合的に満足していますか。</p> <p><b>III. 本学への要望・意見について</b></p> <p>(11)卒業生という立場で思う、本学への要望や意見について (※自由記述での回答のため、本報告では省略する)</p>
--

表2 学科別の回答件数

	人数	%
心理カウンセリング学科	24	10.3%
人間福祉学科	22	9.4%
子ども学科	30	12.8%
児童教育学科	17	7.3%
社会情報学科	15	6.4%
メディア表現学科	21	9.0%
地域社会学科	11	4.7%
経営学科	14	6.0%
英米語学科	10	4.3%
中国語学科	3	1.3%
韓国語学科	11	4.7%
日本語・日本語教育学科	4	1.7%
理学療法学科	17	7.3%
作業療法学科	10	4.3%
言語聴覚学科	5	2.1%
看護学科	24	10.3%
合計	234	

### 3. 集計結果

以下、集計結果を報告する。それぞれ、表1に沿って示すこととする。なお、図中の数値は四捨五入をしているため、合計が100%にならない場合がある。

#### 3-I. 大学時代の授業や経験について

(1)大学の授業で学んだことは、全体として、現在どの程度役に立っていると思いますか。

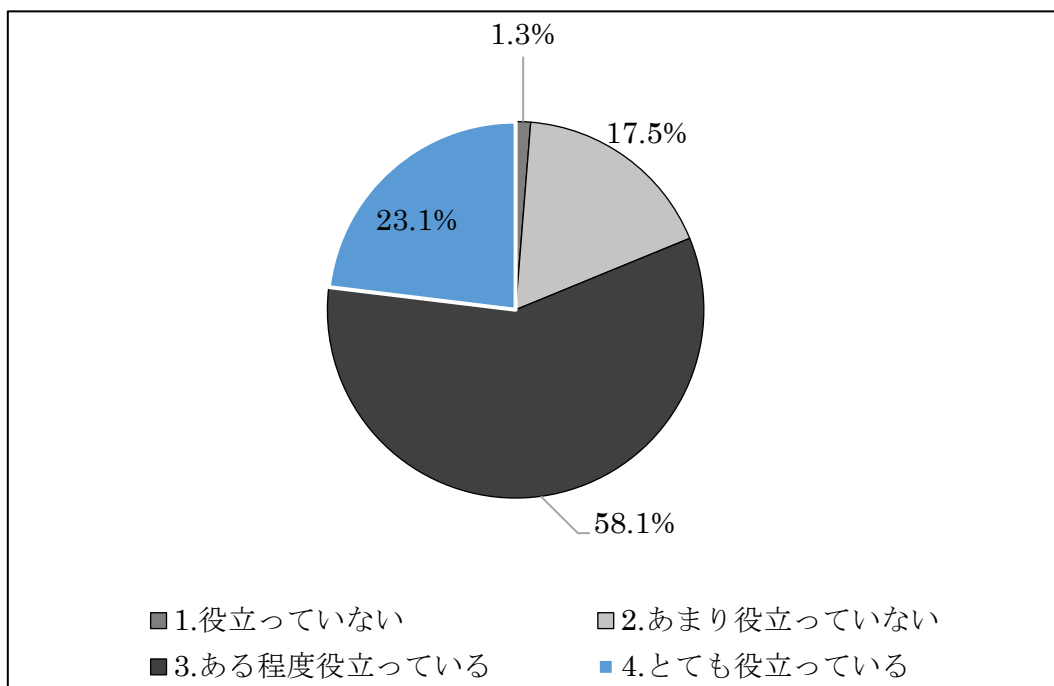


図1 「全体として大学の授業で学んだことが役に立っているか」回答割合

(2)大学の授業で学んだことは、現在どの程度役に立っていると思いますか。

表3 「大学の授業で学んだことが役に立っているか」項目別回答割合

	役に立っていない	あまり役に立っていない	ある程度役に立っている	とても役に立っている
主に1・2年次の基礎教養科目全般	7.40%	25.10%	53.20%	14.30%
基礎教養科目の英語科目	30.20%	44.90%	20.00%	4.90%
基礎教養科目の情報活用演習	9.50%	28.60%	46.80%	15.20%
基礎教養科目の表現演習（文章表現科目）	11.70%	31.40%	45.30%	11.70%
「キャリアデザイン」の授業	15.70%	36.10%	38.40%	9.70%
専門科目の科目全般	5.20%	14.80%	43.90%	36.10%
専門科目の実習科目	5.50%	19.30%	31.70%	43.60%
ゼミ	7.80%	19.40%	41.80%	31.00%
卒業研究	12.10%	32.10%	37.70%	18.10%

(3) 大学時代の経験などは、それぞれ現在どの程度役に立っていると思いますか。

表4 「大学時代の経験が役に立っているか」項目別回答割合

	役に立っていない	あまり役に立っていない	ある程度役に立っている	とても役に立っている
図書館の利用 (n=222)	12.60%	23.90%	43.20%	20.30%
国家試験・教員採用試験の勉強 (n=167)	21.60%	16.20%	33.50%	28.70%
サークル・部活動 (n=149)	37.60%	15.40%	31.50%	15.40%
企業等でのインターンシップ (n=138)	30.40%	20.30%	32.60%	16.70%
アルバイト (n=224)	7.10%	6.70%	43.30%	42.90%
友人との交流 (n=234)	3.80%	6.40%	36.30%	53.40%
留学生との交流 (n=131)	47.30%	13.00%	24.40%	15.30%
先生との交流 (n=227)	8.40%	18.10%	39.60%	33.90%

※「該当なし」と答えた学生以外の割合。

(4) 大学時代の授業などの内容について「後輩にすすめたい」とどの程度思いますか。

表5 「大学の授業などの内容について「後輩にすすめたい」と思うか」項目別回答割合

	すすめない	あまりすすめない	ある程度すすめたい	強くすすめたい
主に1・2年次の基礎教養科目全般	6.30%	14.30%	61.40%	17.90%
基礎教養科目の英語科目	19.50%	26.00%	43.30%	11.20%
基礎教養科目の情報活用演習	9.90%	16.70%	50.90%	22.50%
基礎教養科目の表現演習（文章表現科目）	10.00%	19.60%	50.20%	20.10%
「キャリアデザイン」の授業	8.10%	26.70%	47.10%	18.10%
専門科目の科目全般	3.10%	5.30%	44.70%	46.90%
専門科目の実習科目	2.90%	7.70%	42.10%	47.40%
ゼミ	3.90%	11.70%	39.00%	45.50%
卒業研究	8.20%	17.40%	45.70%	28.80%

(5) 大学時代の経験などについて、「後輩にすすめたい」とどの程度思いますか。

表6 「大学時代の経験などについて「後輩に進めたい」と思うか」項目別回答割合

	すすめない	あまりすすめない	ある程度すすめたい	強くすすめたい
図書館の利用 (n=220)	3.60%	7.70%	56.80%	31.80%
国家試験・教員採用試験の勉強 (n=185)	7.60%	7.60%	44.90%	40.00%
サークル・部活動 (n=192)	15.10%	12.00%	44.80%	28.10%
企業等でのインターンシップ (n=177)	12.40%	11.90%	40.70%	35.00%
アルバイト (n=227)	1.80%	4.40%	37.00%	56.80%
友人との交流 (n=233)	2.10%	3.00%	20.20%	74.70%
留学生との交流 (n=167)	15.00%	13.80%	33.50%	37.70%
先生との交流 (n=225)	2.70%	7.10%	37.30%	52.90%

※「わからない」と答えた学生以外の割合。

(6)在学時に「取得しておいてよかった」資格・検定はありますか。

表7 在学時に「取得しておいてよかった」資格・検定（延べ回答：90件）

	件数	割合
保育士・幼稚園教諭	14	15.6%
自動車免許	10	11.1%
英語検定・TOEIC	11	12.2%
介護福祉士	6	6.7%
教員免許	6	6.7%
社会福祉士	5	5.6%
簿記	5	5.6%
韓国語検定（TOPIK）	4	4.4%
秘書検定	4	4.4%
看護師	3	3.3%
国内旅行業務取扱管理者	3	3.3%
認定ベビーシッター	3	3.3%
社会福祉主事任用資格	2	2.2%
心理学検定	2	2.2%
理学療法士	2	2.2%
その他資格	10	11.1%

(7)「大学生の時に取得しておけばよかったな」と思う資格・検定はありますか。

表8 「大学生の時に取得しておけばよかったな」と思う資格・検定（延べ回答：113件）

	件数	割合
英語検定・TOEIC	31	27.4%
簿記	13	11.5%
MOS（Microsoft Office Specialist）	11	9.7%
秘書検定	8	7.1%
ITパスポート・基本情報技術者試験	7	6.2%
社会福祉士	6	5.3%
韓国語検定（TOPIK）	4	3.5%
認定ベビーシッター	4	3.5%
教員免許状	3	2.7%
漢字検定	3	2.7%
総合旅行業務取扱管理者	3	2.7%
宅地建物取引士	3	2.7%
司書資格	2	1.8%
自動車免許	2	1.8%
その他資格	13	11.5%

### 3-Ⅱ. 卒業後の生活・現在の状況について

(8)いま、あなたの生活は、総合的にみて、どの程度充実していますか。

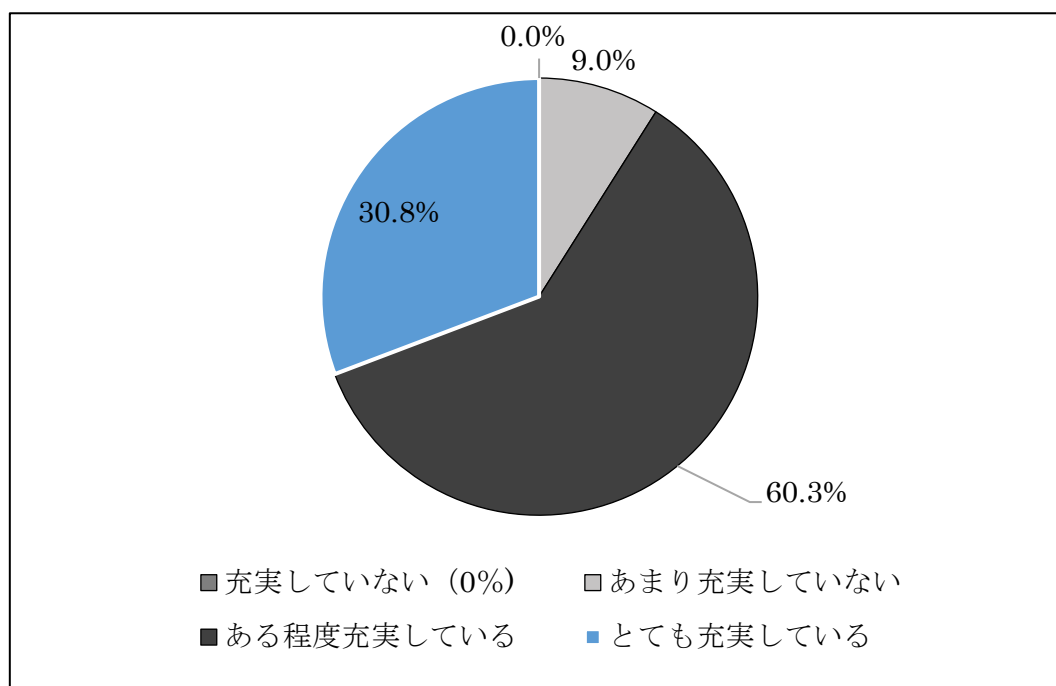


図2 「いま、あなたの生活は、総合的にみて、どの程度充実していますか」回答割合

(9)現在働いている企業・団体の従業員規模を選んでください。

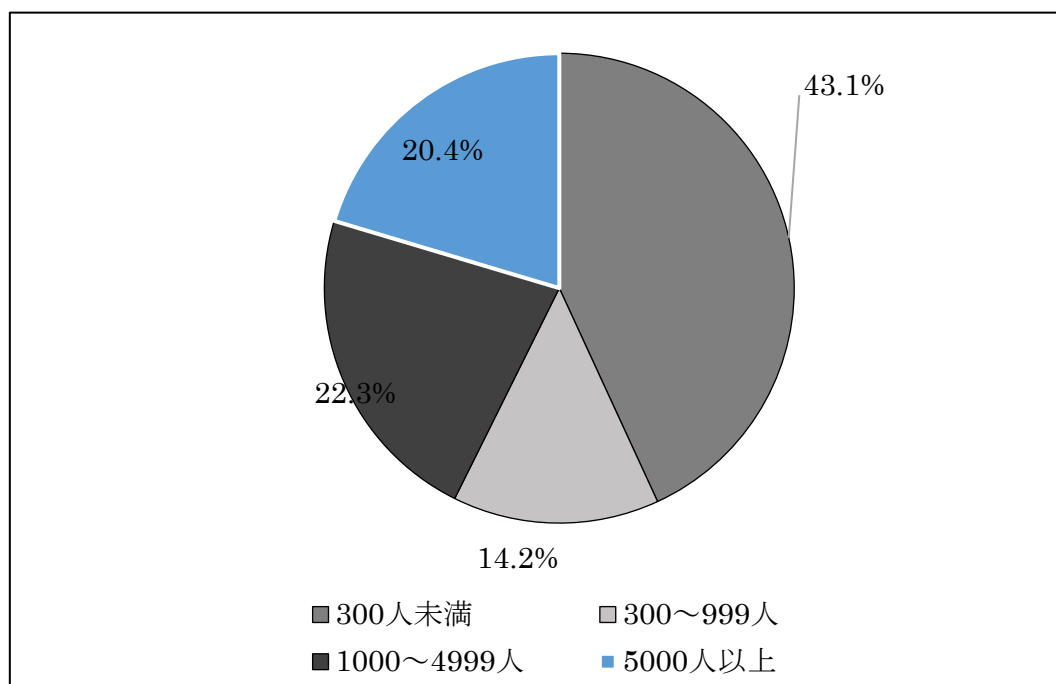


図3 「現在働いている企業・団体の従業員規模を選んでください」回答割合

(10) あなたは、現在働いている就職先に総合的に満足していますか？

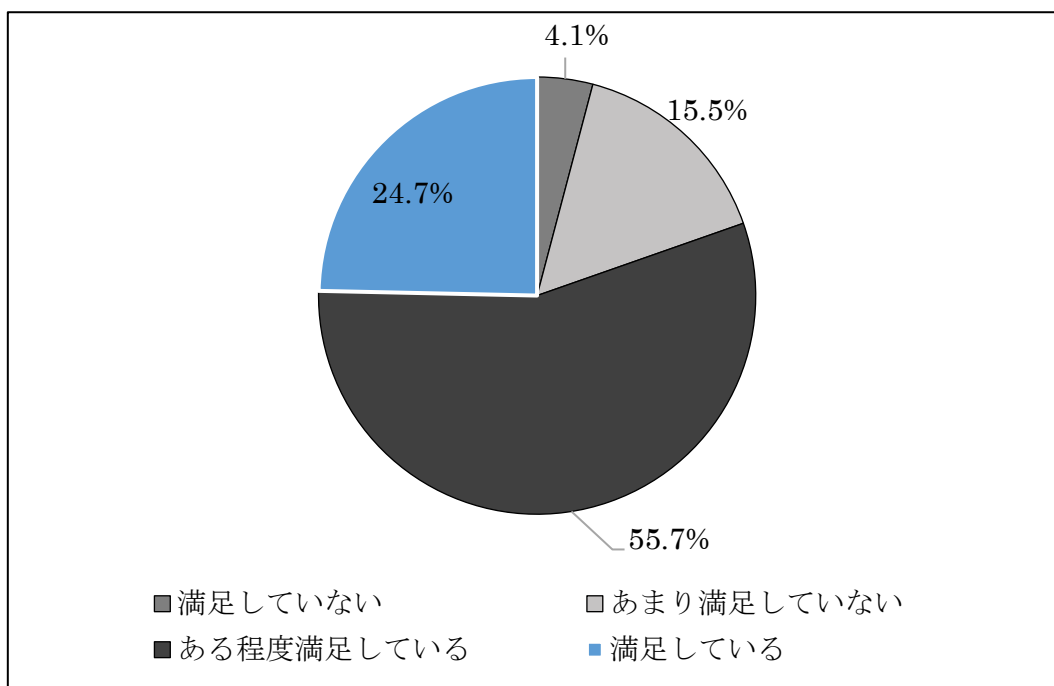


図4 「あなたは、現在働いている就職先に総合的に満足していますか」回答割合

### 3-Ⅲ. 本学への要望・意見について

(11) 卒業生という立場で思う、本学への要望や意見について

(※自由記述での回答のため、本報告では省略する)

以上