

2022年度在学生 在学生アンケート調査 結果（公開版）

目白大学高等教育研究所 IR 推進部門

1. 目的

本学は、2016年度より、「大学 IR コンソーシアム」に加入し、大学 IR コンソーシアムが実施する大学間共通の統一調査を実施している。統一調査の実施時に、本学独自設問を追加し、在学生の実態をより細かに把握できるようにしている。

調査の実施を通じて、本学学生の学習状況や意識等を調査すると同時に、実施大学間での結果の比較・検討を行い、本学の強みや弱みを明らかにしている。また、本学における教育や学生生活のサポートに活用するために利用している。

2. 方法

(1) 調査対象（短期大学部および休学者を除く）：

- ・ IR コンソーシアム調査「新入生調査」 ※本学独自設問を含む
全学部・全学科 1年生 1,325名
- ・ IR コンソーシアム調査「在学生調査」 ※本学独自設問を含む
全学部・全学科 2～4年生 4,104名
(2年生 1,347名、3年生 1,368名、4年生 1,389名)

(2) 調査日

2022年12月1日～12月31日

(3) 実施形式

両キャンパスいずれも、キャンパスプランより、Google フォーム URL を一斉配信し、任意調査形式（オンライン調査）として、実施した。

3. 集計の結果

(1) 回答者実数および回答率

- ・ IR コンソーシアム調査「新入生調査」 1年生
回答者実数 1年生 434名（回答率 32.8%）
- ・ IR コンソーシアム調査「在学生調査」 2～4年生
回答者実数 2～4年生全体 903名（回答率 22.0%）
(2年生 350名（回答率 26.0%）、3年生 270名（回答率 19.7%）、
4年生 283名（回答率 20.4%）)

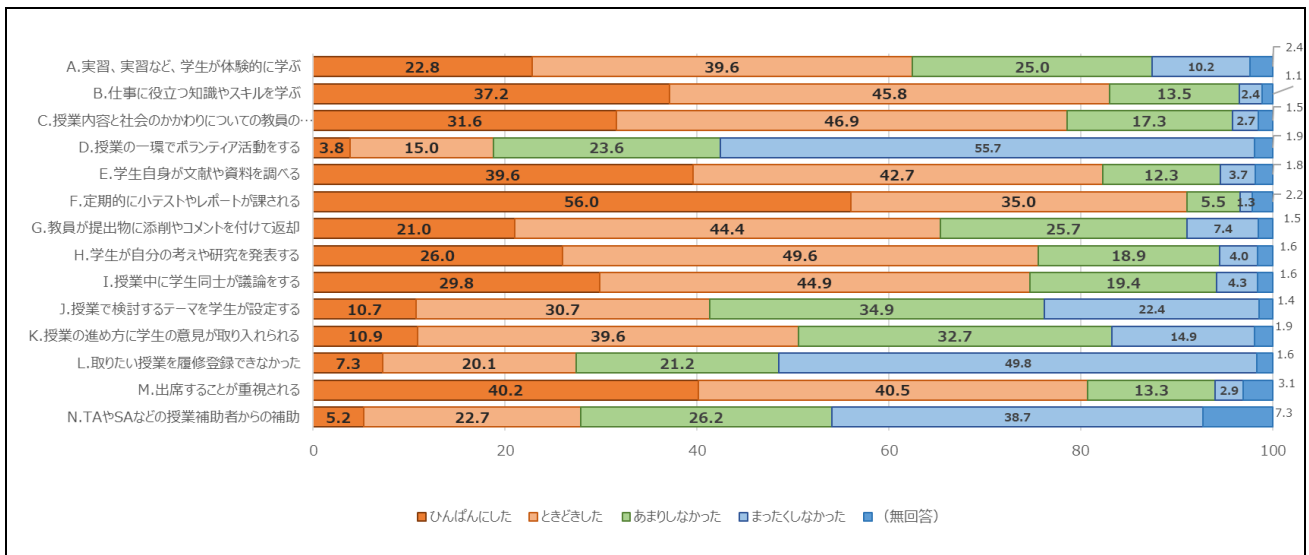
※共通調査としての「新入生調査」「在學生調査」の設問内容は若干異なるが、特に在學生調査に含まれ、新入生調査に含まれない設問は、1年生に問うても問題ない内容のため、共通に聞いている。新入生調査に含まれる「入学志望度や高校時代の学習状況」に関しては、1年生のみに聞いている。

※本学の独自設問として、「忙しいと感じる程度」、「図書館利用について」、「施設・設備の満足度」、「学んでみたいと思う内容」、「困っていることや不安なこと」を追加している。

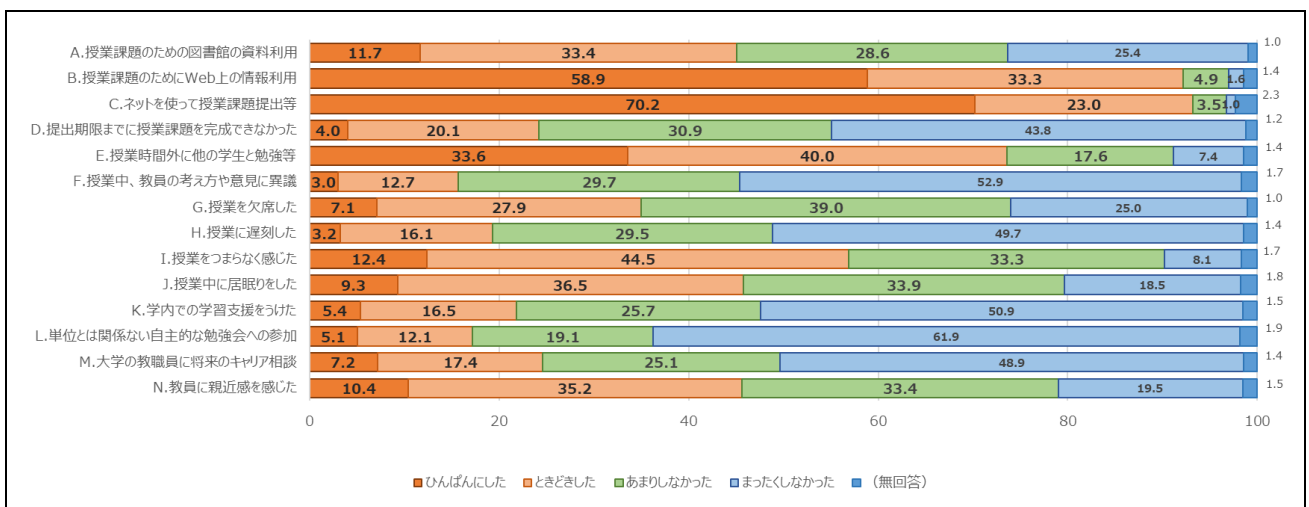
※本報告書は、調査結果の抜粋である。

(2) IR コンソーシアム調査 1~4年生

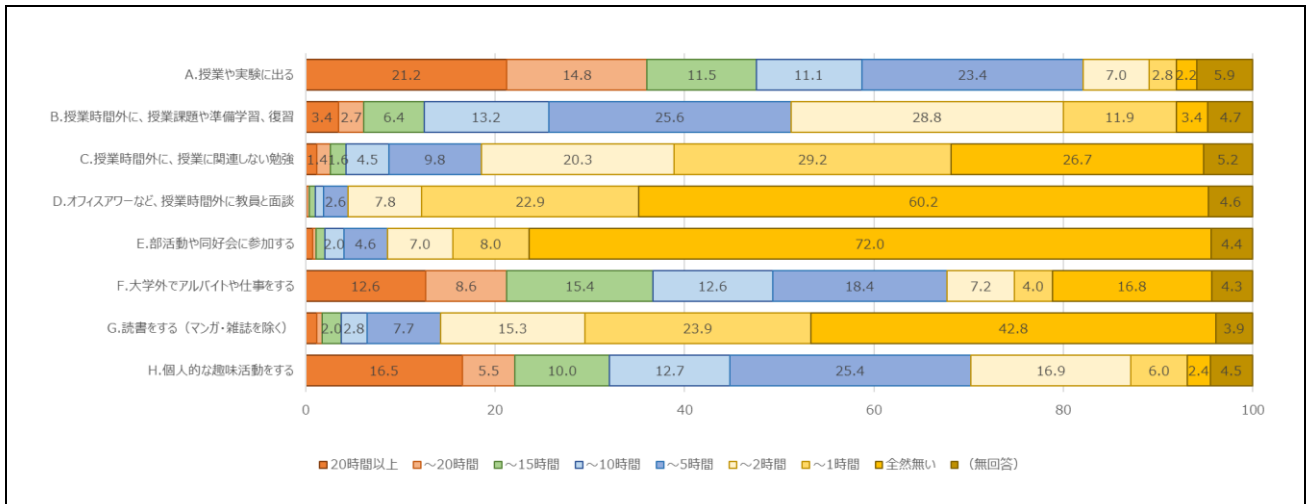
[1]あなたが受講した大学の授業で次のようなことを経験する機会はどれくらいありましたか



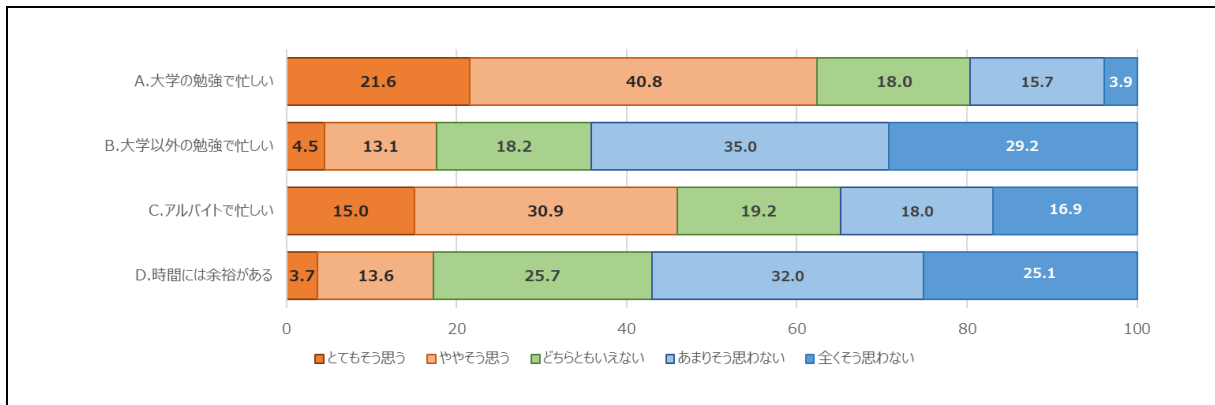
[2]大学の授業や授業以外の学修に関して、あなたは次のようなことをどれくらい経験しましたか



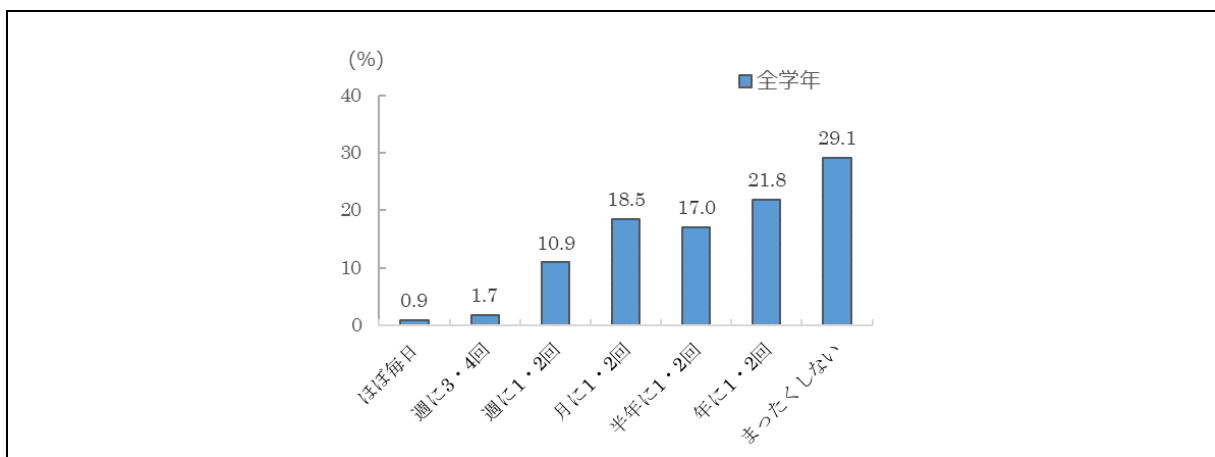
[3]2021年10～11月の間、あなたは次の活動に1週間あたりどれくらいの時間を費やしましたか



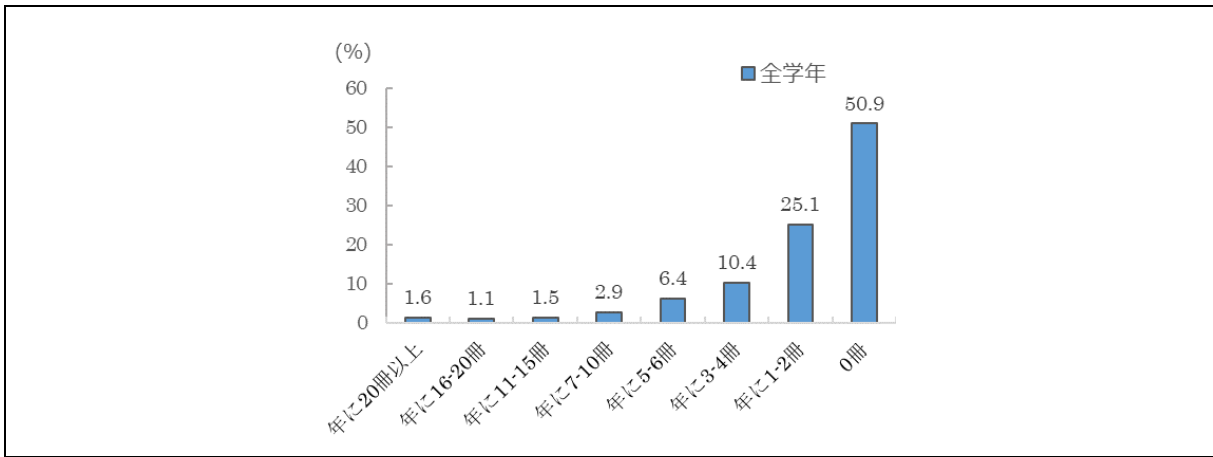
[4]あなたは「忙しさ」に関する以下の記述についてどの程度そう思いますか



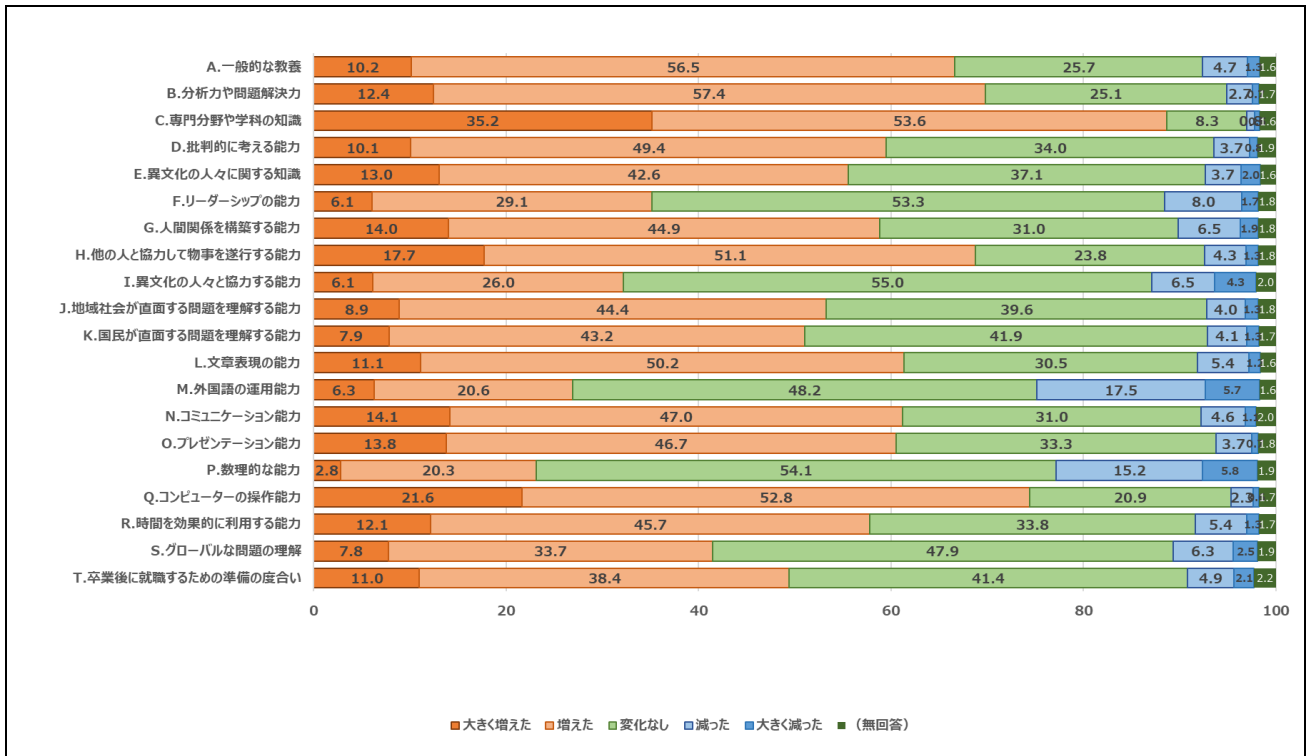
[5]目白大学の図書館をどの程度利用することがありますか



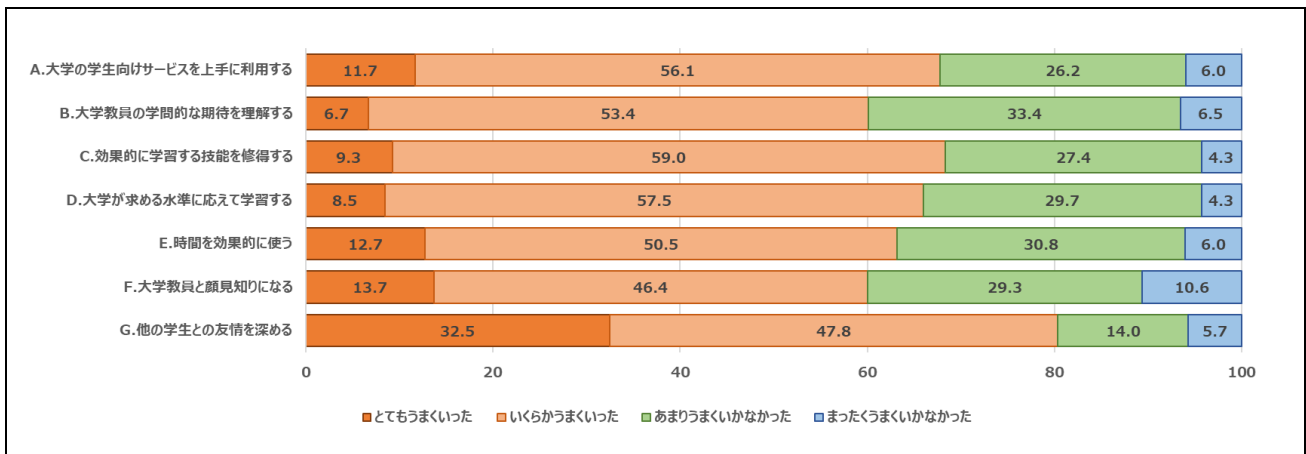
[6]目白大学の図書館の本を年に何冊借りますか



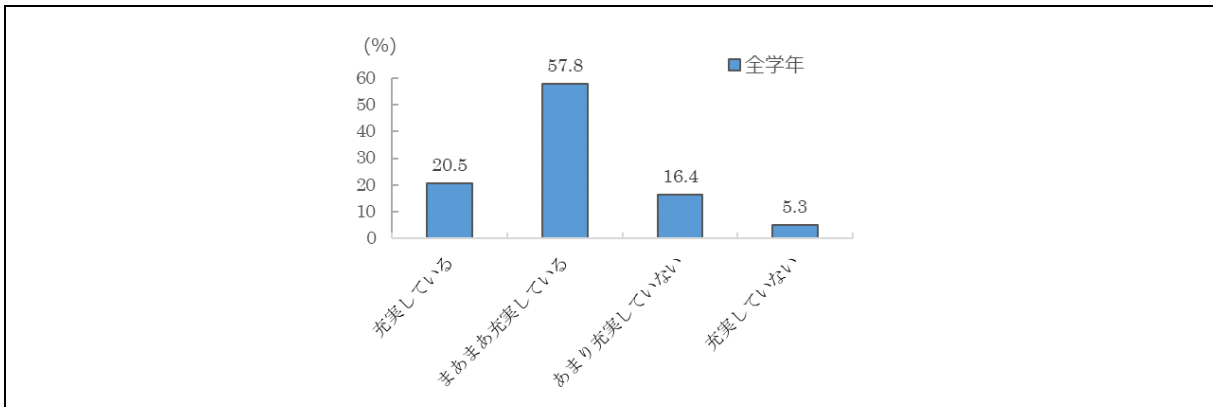
[7]入学した時点と比べて、あなたの能力や知識はどのように変化しましたか



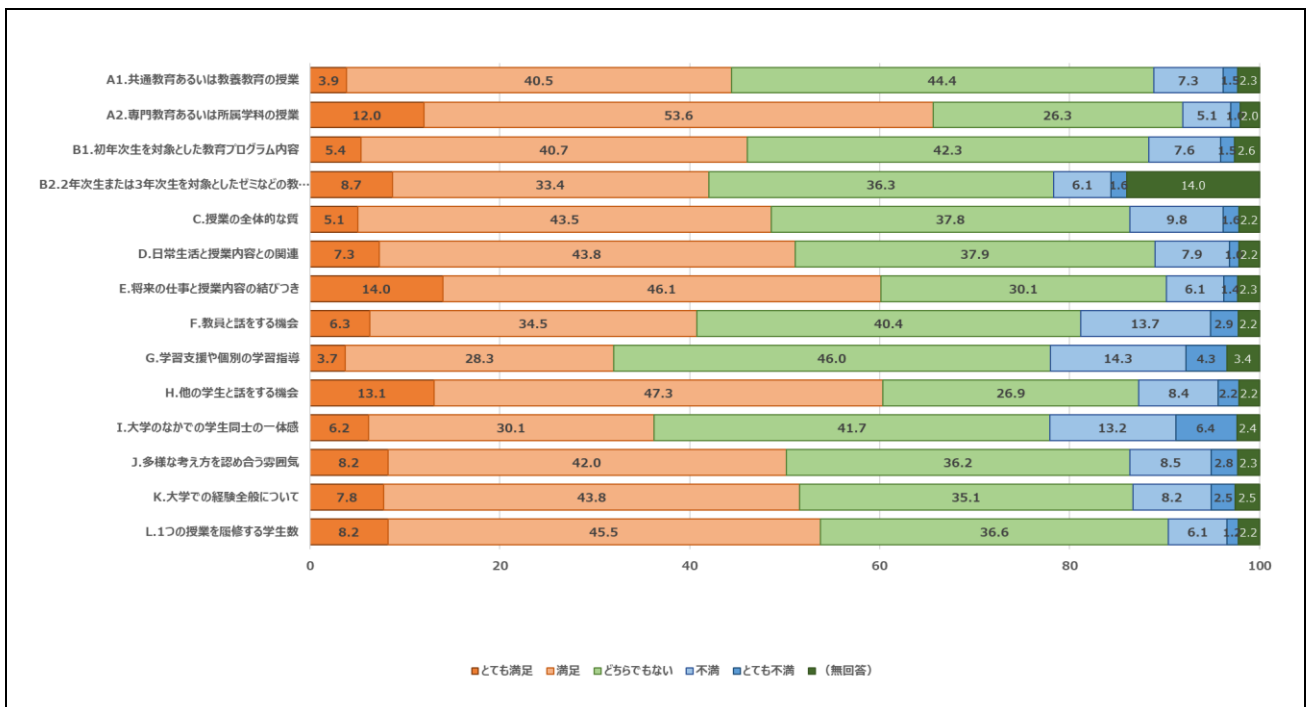
[8]本学に入学してから、あなたにとって次のことがらほどれくらいうまくいきましたか



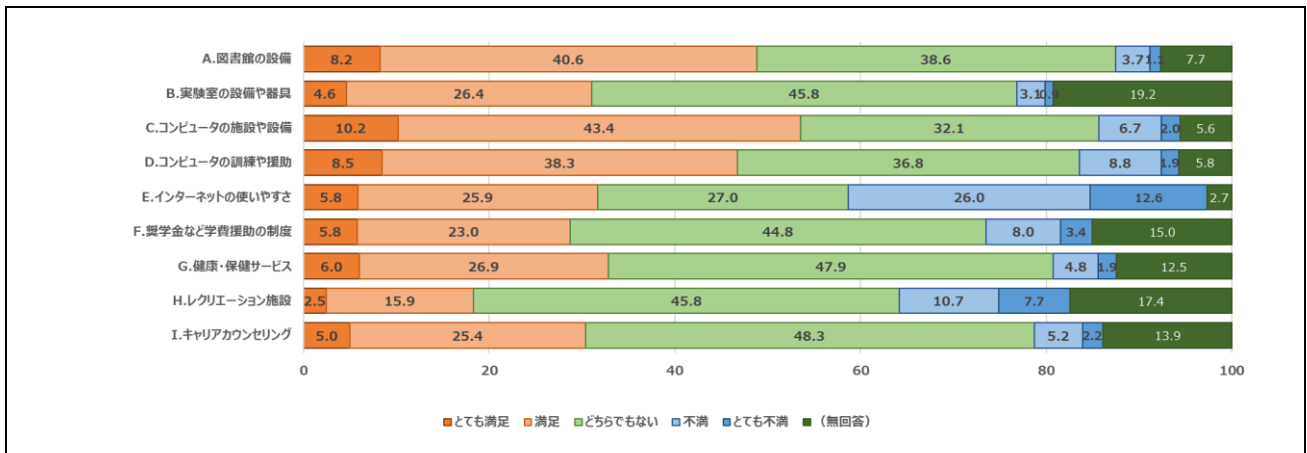
[9]あなたの学生生活は充実していますか



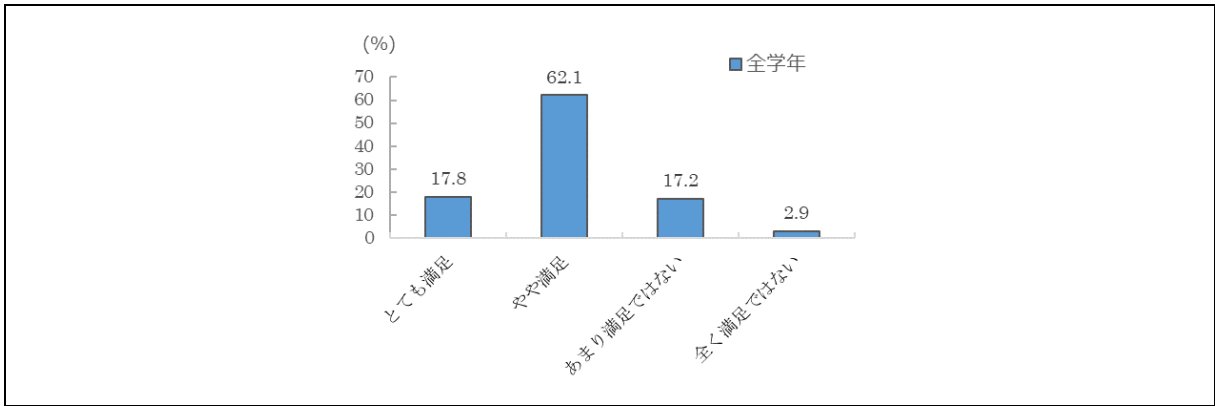
[10]あなたは、本学の教育内容・環境にどれくらい満足していますか



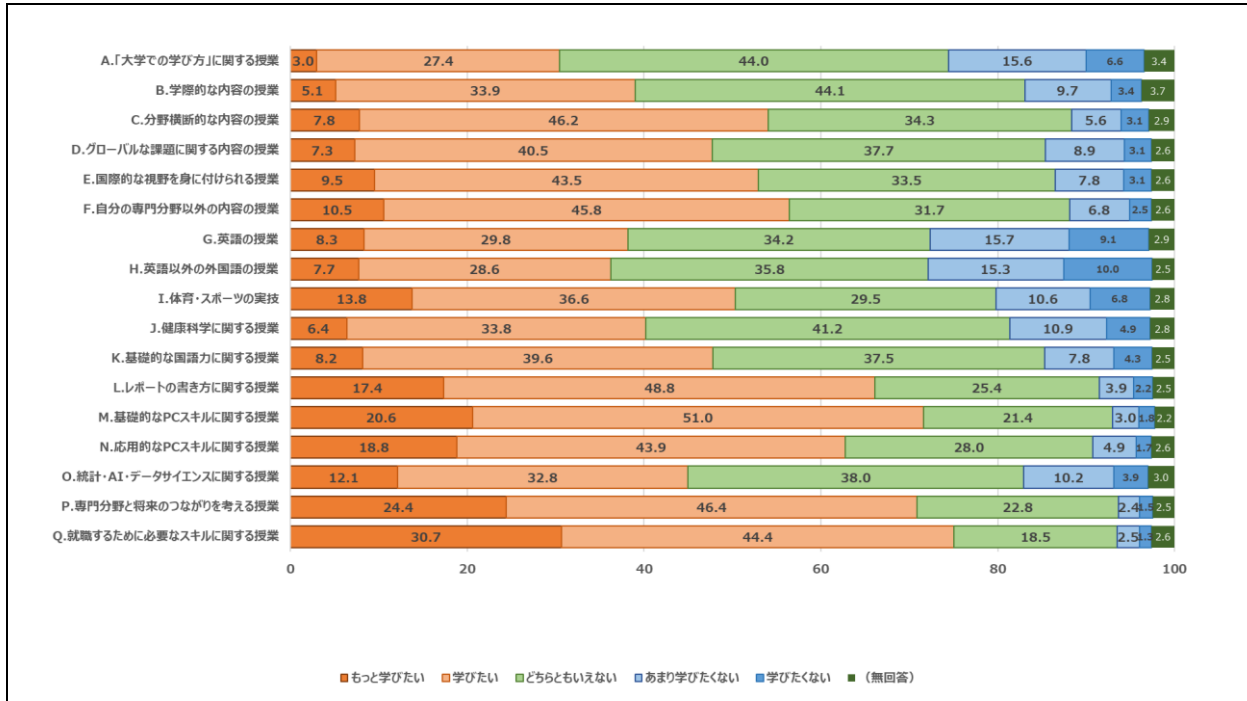
[11]あなたは、本学の設備や学生支援制度にどの程度満足していますか



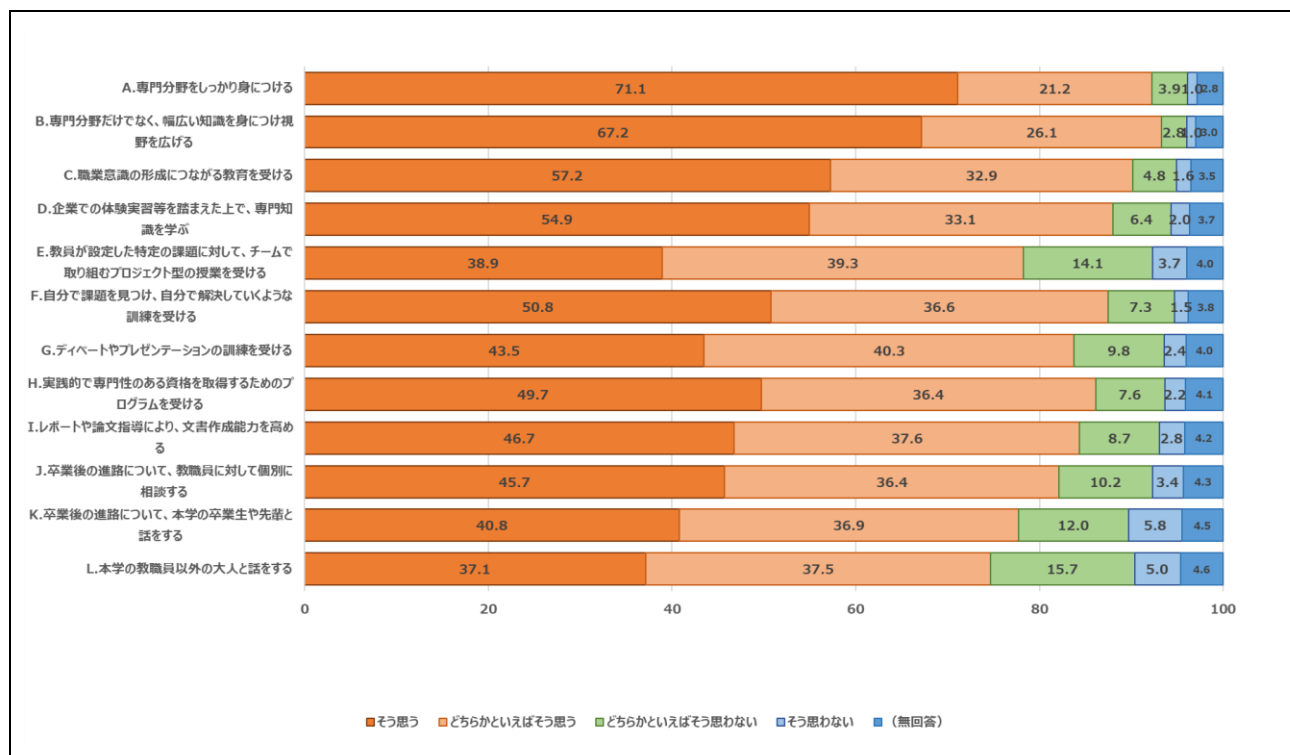
[12]あなたは、本学の施設・設備（図書館・パソコン等の情報機器・食堂などを総じて）について、どう感じていますか



[13]以下のような内容について、あなたはどの程度「学んでみたい」と思いますか



[14]あなたが、大学の卒業後の進路を準備したり、考えたりするために、次のことがらを、大学在学中に経験したいと思いませんか



[15]いま、大学で学修していくうえで、困っていることや不安なことはありますか

※複数回答可

大学で学修するうえで困っていること・不安なこと	
	肯定率 (%)
1 勉強する意欲がなかなか湧いてこない	34.1
2 勉強についていけないかどうか	31.6
3 今の専門分野が自分にあっているか	24.2
4 学費・経済的な状況	22.4
5 友人との関係	18.0
6 自分の体調	13.2
7 先生との関係	8.5
8 家庭や家族の状況	7.5

※その他、自由記述欄に「将来」「就職」「就活」に関する内容が複数みられた

[16]大学で学修していくうえで、困っていることや不安なことがあったときに、誰かに相談したことはありますか

※複数回答可

困っていること・不安なことの相談経験	
	肯定率 (%)
1 親	42.0
2 大学の同級生・友人	40.0
3 大学以外の友達	23.3
4 大学の先生	16.2
5 誰にも相談をしなかった	15.9
6 親以外の家族	7.1
7 誰に相談したらよいかわからなかった	4.9
8 大学の学生相談室	4.4
9 大学の先輩	4.3
10 出身の高校の先生	2.0
11 大学の先生以外の職員	2.0

[17]入学から現在までの自分の学習状況から、大学を4年間で卒業できそうだと感じていますか

大学を4年間で卒業できると思う程度	
	肯定率 (%)
1 4年間で大学を卒業できそう	81.2
2 4年間で大学を卒業できるか、見通せない	15.2
3 留学があり、4年間で大学を卒業できないと思う	1.4
4 留学以外で、4年間で大学を卒業できないと思う	2.2

[18]将来の見通しについて、最も近いものを選んでください

将来の見通しについて	
	肯定率 (%)
1 将来の見通しをもっている	68.2
2 将来の見通しをもっていない	31.8

※将来の見通しとは、将来こういう風でありたいという考え

[19]将来の見通しに向かって何をすべきか、あなたの状況に最も近いものを選んでください

将来の見通しに向かってすべきこと	
	肯定率 (%)
1 自分が何をすべきか分かっている	51.9
2 自分は何をすべきか分からない	48.1

※将来の見通しとは、将来こういう風でありたいという考え

以上