

2023 年度実施 就職先企業等に対する目白大学卒業生の学習成果調査実施結果（公開版）

目白大学 就職支援部

目白大学 高等教育研究所 IR 推進部門

1. はじめに

- ・ 就職先企業等に対する目白大学卒業生の学習成果調査の実施目的は以下の 2 点である。
 - ① 本学卒業生の本学での学びが、採用時にどのように評価されているか、さらには就職後に活かされているかを検証すること
 - ② 得られた調査結果に関して、「育てて送り出す」本学理念のもと、本学の在学生への教育活動・就職支援に反映させ、社会で活躍する学生を輩出すること以上の内容を踏まえ、本報告書では、本学の卒業生が入社した一般企業を対象に実施した結果について報告する。

2. 実施概要

(1) 実施対象：

2017 年 4 月～2022 年 3 月までに本学の卒業生が入社（職）した企業及び法人等

(2) 実施期間：

2023 年 8 月 3 日（木）～8 月 31 日（木）

(3) 実施方法：

- ・ 該当企業及び法人と公務員へ郵送にて、協力依頼案内を送付した（調査目的・調査対象・調査期間・回答方法・アンケート内容を含む）。そのうち、回答方法について、指定の Google フォームの QR コードおよび URL を明記し、任意にて回答を依頼した。
- ・ 回答にかかる時間は、約 10 分間であった。

(4) 質問項目：

表 1 のとおりである。主に本学での学び及び就職後に活かされているかを尋ねる質問項目内容であった。

(5) 回答した企業および法人数

490 団体へアンケート実施依頼書を郵送し、113 件の回答が得られた（回答率は 23.1%）。

(6) 参考情報

過去 2 年分を含めた回答率を表 2 に示す

表 1：卒業生の学習成果調査アンケート設問一覧

I. 本学の卒業生について

- (1) 2017年4月～2022年3月までに貴社・貴法人に入社した本学卒業生はいますか。
- (2) 本学卒業生の評価について、4段階でご回答ください。

II. 採用に関して

- (1) 本学の学生を採用した理由について、以下からあてはまるものをすべてお選びください。
- (2) 採用するにあたり貴社・貴法人が重視することを5段階でご回答ください。
- (3) 採用時、業務に必要となる国家資格や教員免許等【以外】の、学生の取得資格について、貴社・貴法人（ご担当者様）のお考えはどちらに近いですか。
- (4) 上記II(3)でその選択肢を選ばれた理由を自由にお書きください。（例：努力の証として参考程度）
- (5) 採用時、業務に必要となる国家資格や教員免許等【以外】で、持っていることが評価される資格を、以下からすべてお選びください。
- (6) 入社後、必要となる（または取得が推奨される）資格があれば、以下からすべてお選びください。あてはまるものが下記にない場合は、その他に具体名を記述してください。
- (7) 学業以外で学生のうちに経験しておいた方が良いと思うことについて、貴社・貴法人（ご担当者様）のお考えに当てはまるものをすべてお選びください。

III. 学業や本学の教育について

- (1) 今後、本学の教育についてさらに充実が必要と思われることをご記入ください。
- (2) 採用選考時に、成績証明書・健康診断書・卒業見込証明書以外で本学が提供することで、参考になるとと思われる資料や、証明書等があればご記入ください。（例：副専攻の修了証、推薦書、等）

IV. 貴社・貴法人について差し支えない範囲でお教えてください。

- (1) 貴社・貴法人名をお教えてください。
- (2) 貴社・貴法人の業種分類についてお選びください。
- (3) 貴社・貴法人の従業員規模をお選びください。
- (4) ご記入者の部署名をお教えてください。
- (5) ご記入者の役職名をお教えてください。
- (6) ご記入者名をお教えてください。

※IVのうち、(2)と(3)以外は報告書での報告を割愛する

注) その他、差し支えない範囲にて、社名・法人名、記入担当者部署、記入担当者役職、記入担当者名の記入を求めたが、本報告書では割愛する。

表2 過去2年分を含めた回答率

実施年	対象	対象	回答数	回答率
2021年8月	2016～2019年度卒業生就職先	383団体	83件	21.7%
2022年8月	2017～2020年度卒業生就職先	300団体	76件	25.3%
2023年8月	2017～2021年度卒業生就職先	490団体	113件	23.1%

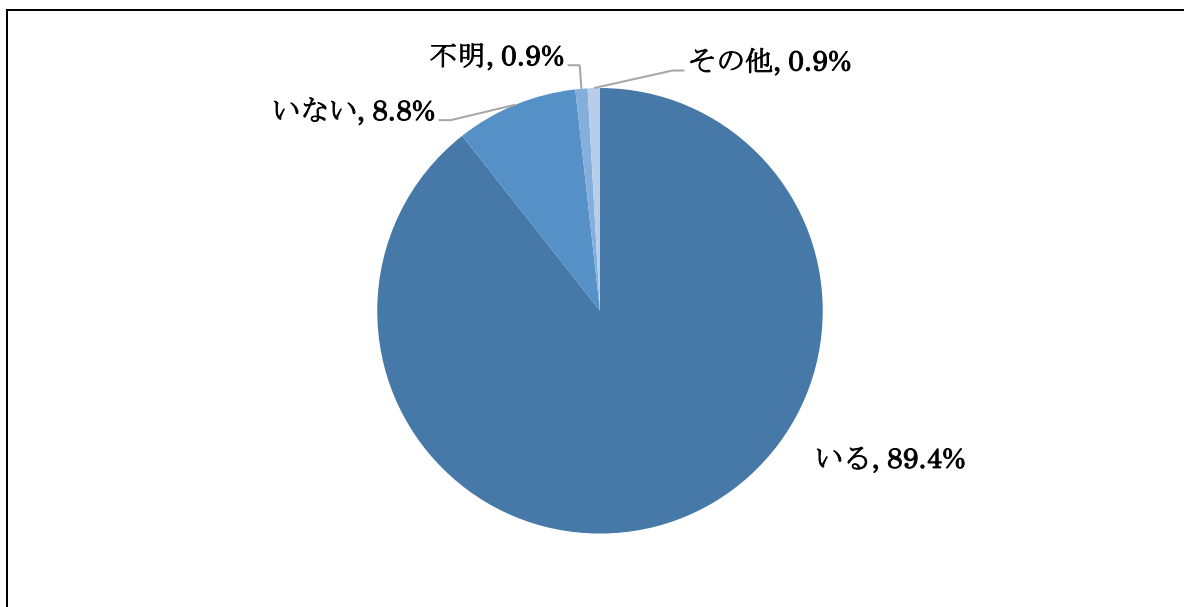
3. 集計結果

以下、集計結果を報告する。なお、図中の数値は四捨五入をしているため、合計が 100%にならない場合がある。

I. 本学の卒業生および貴社について

(1) 2017 年 4 月～2022 年 3 月までに入社した本学卒業生

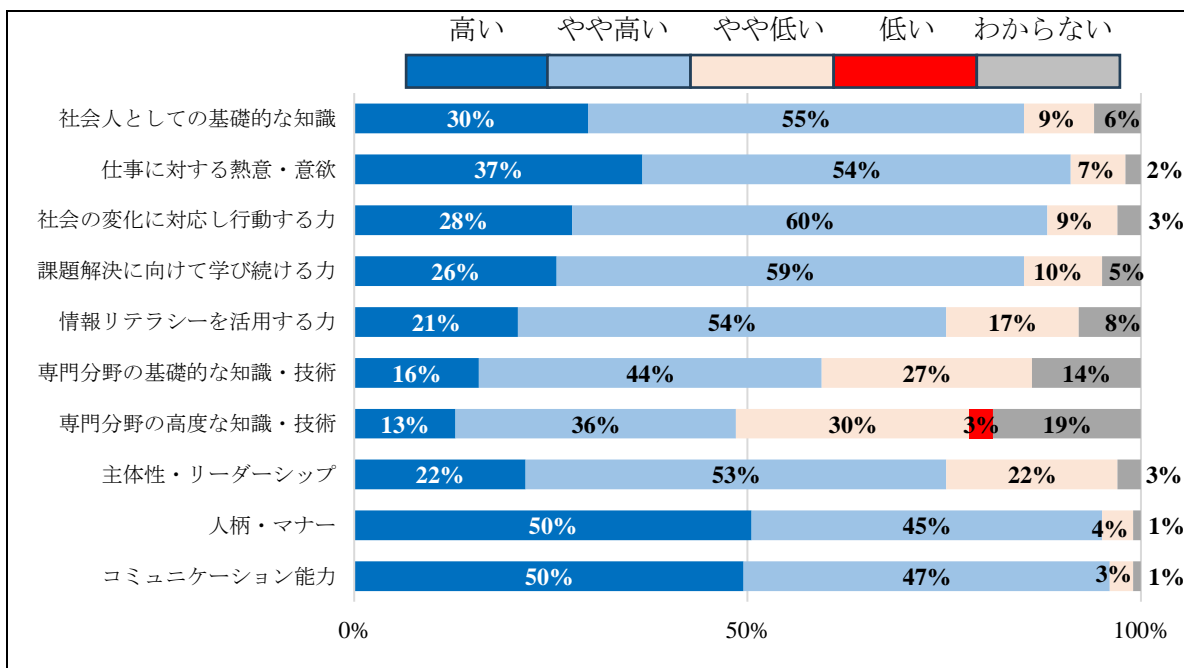
図 1



※以降の集計は「いる」と回答した 101 件の回答のみを分析対象とする。

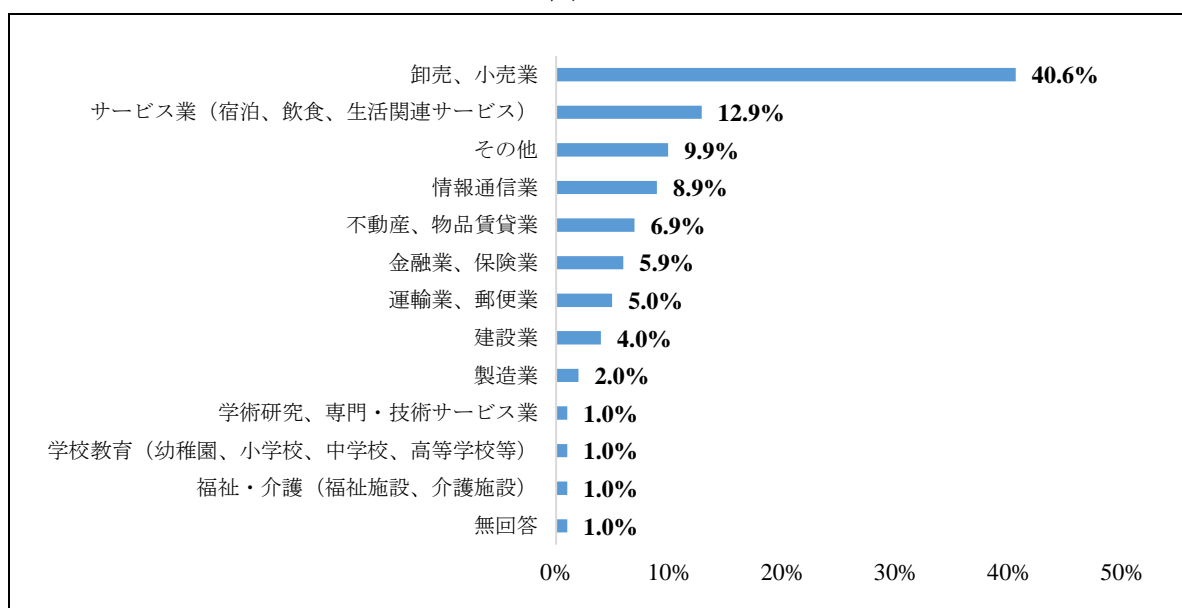
(2) 卒業生の評価

図 2



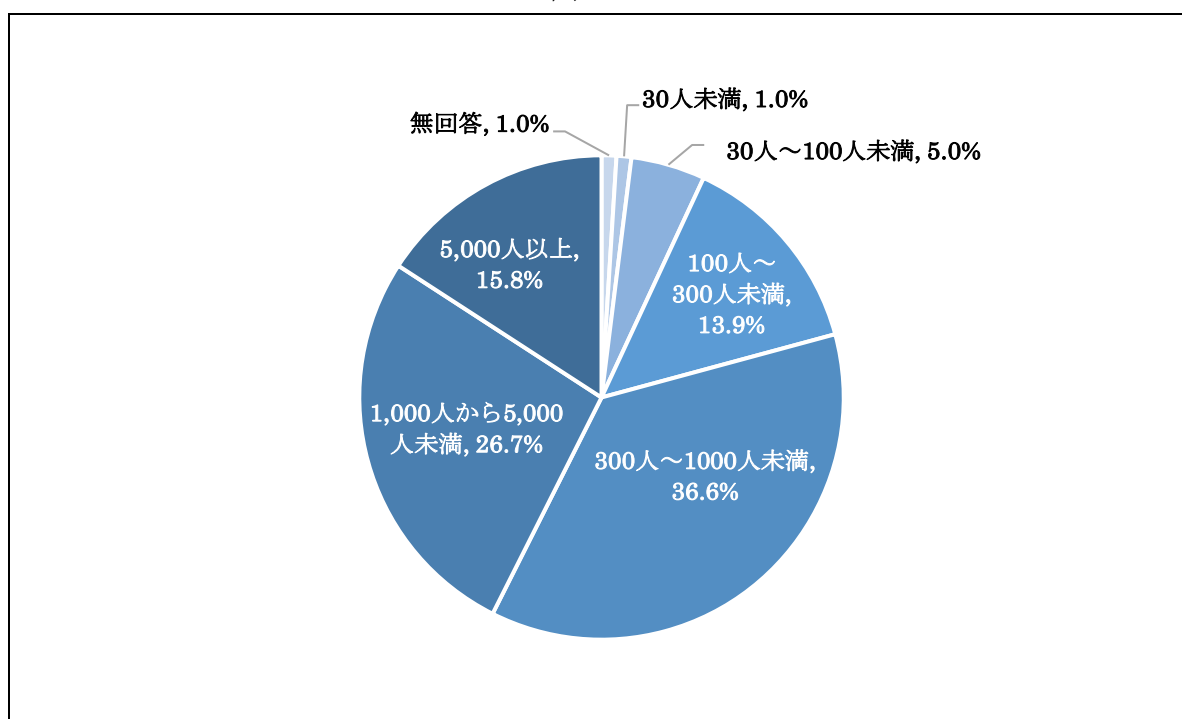
(3)業種分類

図 3



(4)従業員規模

図 4



II. 採用に関して

(1) 本学の学生を採用した理由（複数回答可）

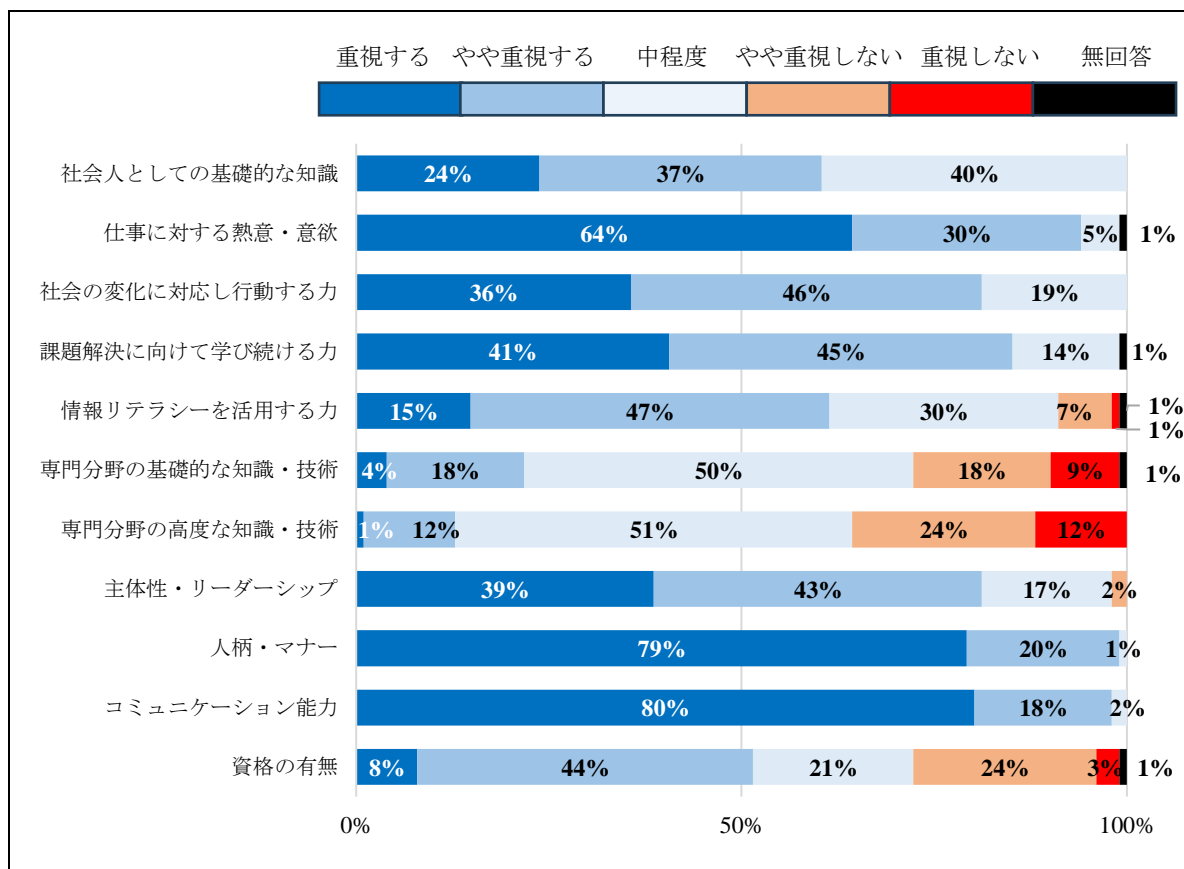
表 3

(複数回答可)	(降順)	割合
アルバイト	1	45.5%
クラブ・サークル活動	2	37.6%
リーダーとしての経験や活動内容	3	33.7%
ゼミ活動	3	26.7%
インターンシップ	5	10.9%
ボランティア活動	6	7.9%
資格や検定の保有者	7	6.9%
大学名・学科名	8	5.9%
留学経験	9	5.0%
その他（コミュニケーション能力、人柄等）	—	44.6%

※分析対象 101 件に対する割合として計算。（本項目の回答は 99 件）

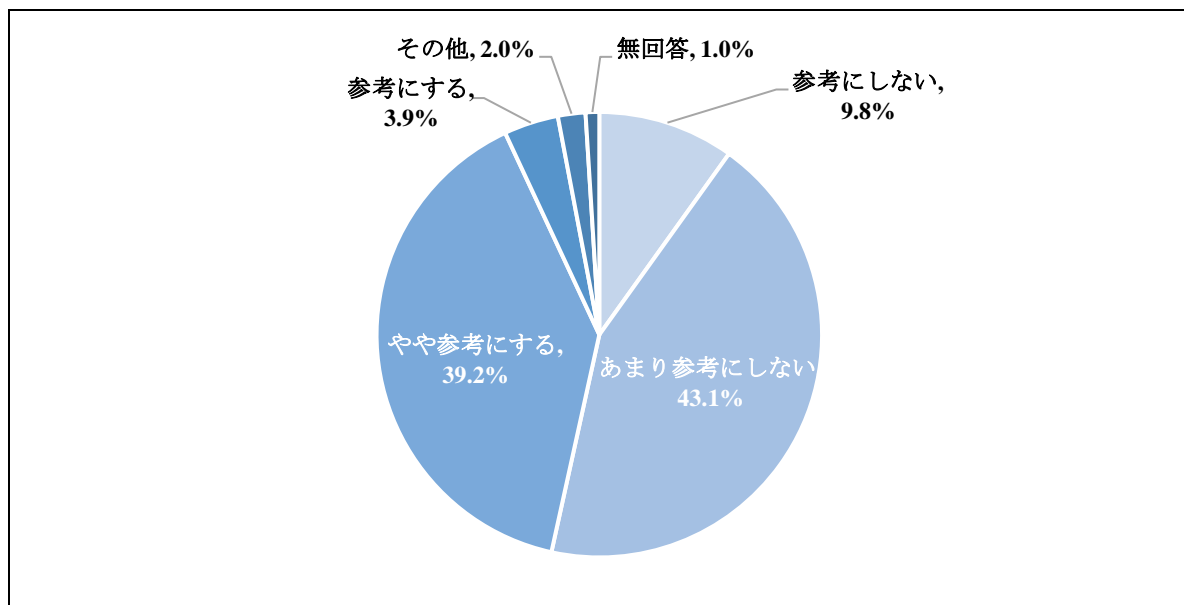
(2) ①採用にあたり重視すること

図 5



(3) 採用時、業務に必要となる国家資格や教員免許等【以外】の、学生の取得資格についての考え

図 6



(4) 上記II(3)でその選択肢を選んだ理由
(自由記述のため割愛)

(5) 採用時、業務に必要となる資格【以外】で評価される資格 (複数回答可)

表 4

(複数回答可)	(降順)	割合
英語系の資格(英語検定・TOEIC等)	1	20.8%
IT系の資格(MOS/ITパスポート等)	2	18.8%
簿記検定	3	14.9%
秘書検定	4	11.9%
国語系の資格(日本語検定・漢字検定等)	5	4.0%
その他	—	7.9%
特になし	—	62.4%

※分析対象 101 件に対する割合として計算。(本項目の回答は 100 件)

(6) 入社後、必要となる資格（複数回答可）

表 5

(複数回答可)	(降順)	割合
IT系の資格(MOS/ITパスポート等)	1	13.9%
簿記検定	2	12.9%
英語系の資格(英語検定・TOEIC等)	3	9.9%
秘書検定	4	3.0%
国語系の資格(日本語検定・漢字検定等)	5	2.0%
その他	—	24.8%
特になし	—	30.7%

※分析対象 101 件に対する割合として計算。(本項目の回答は 101 件)

(7) 学生のうちに経験しておいた方がよいこと（複数回答可）

表 6

(複数回答可)	(降順)	割合
アルバイト	1	90.1%
クラブやサークル活動	2	74.3%
リーダーとしての経験や活動	3	55.4%
インターンシップ	4	47.5%
ボランティア活動	5	35.6%
地域貢献活動	6	33.7%
留学経験	7	25.7%
資格や検定取得	8	22.8%
その他	—	5.0%

※分析対象 101 件に対する割合として計算。(本項目の回答は 101 件)

III. 学業や本学の教育について

(1) 本学の教育についてさらに充実が必要と思われること（自由記述）

自由記述につき詳細は割愛。

(2) 採用選考時に、成績証明書・健康診断書・卒業見込証明書以外で本学が提供することで、参考になるとと思われる資料や、証明書等があればご記入ください（自由記述）

自由記述につき詳細は割愛。

以上