

# 2024年度 目白大学新入生 新入生アンケート調査 結果（公開版）

目白大学高等教育研究所 IR 推進部門

## 1. 目的

本学は、2019年度より、本学新入生を対象として、新入生アンケートを実施している。実施目的は、入学に至るまでの経緯や、実際に入学した新入生の本学入学に対する意識や意欲、不安に関する調査内容を通して、入学後の本学における教育や学生生活のサポートなどに活用するためである。

## 2. 方法

- (1) 調査対象： 2024年度目白大学新入生 1,531名（短期大学部を除く）  
対象者の内訳は、新宿キャンパス 1,228名、さいたま岩槻キャンパス 315名であった。
- (2) 調査日： 2024年4月 新入生オリエンテーション時
- (3) 実施形式： Web 調査形式で実施した。新入生オリエンテーション時にアンケートの説明及び回答用 URL をリンクした QR を投影し、任意調査として各自回答した。

## 3. 集計の結果の抜粋（アンケート内容の一部を以下に示す）

- ・回答者実数および回答率

表 1：学科ごとの回答者数と回答率

学部	学科	回答者実数	(新入生数)	回答率
心理	心理カウンセリング学科	148	182	81.3%
人間	人間福祉学科	80	85	94.1%
	子ども学科	130	144	90.3%
	児童教育学科	50	53	94.3%
社会	社会情報学科	119	133	89.5%
	地域社会学科	79	83	95.2%
メディア	メディア学科	140	155	90.3%
経営	経営学科	127	165	77.0%
外国語	英米語学科	59	80	73.8%
	中国語学科	29	33	87.9%
	韓国語学科	68	76	89.5%
	日本語・日本語教育学科	33	39	84.6%
保健医療	理学療法学科	103	103	100.0%
	作業療法学科	51	53	96.2%
	言語聴覚学科	51	51	100.0%
看護	看護学科	108	108	100.0%
合計		1,375	1,543	89.1%

※2023年度回答率：全学 94.5%、2022年度回答率：全学 84.2%。

(1) オープンキャンパスへの参加について

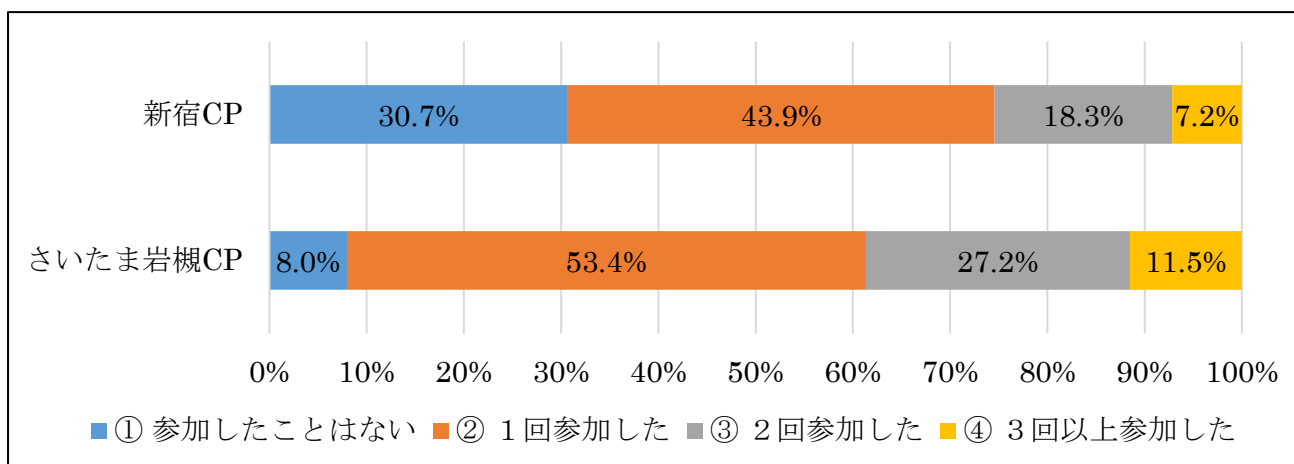


図1 オープンキャンパスへの参加有無・回数

(2) 高校時代に最も頑張ったことについて (択一式)

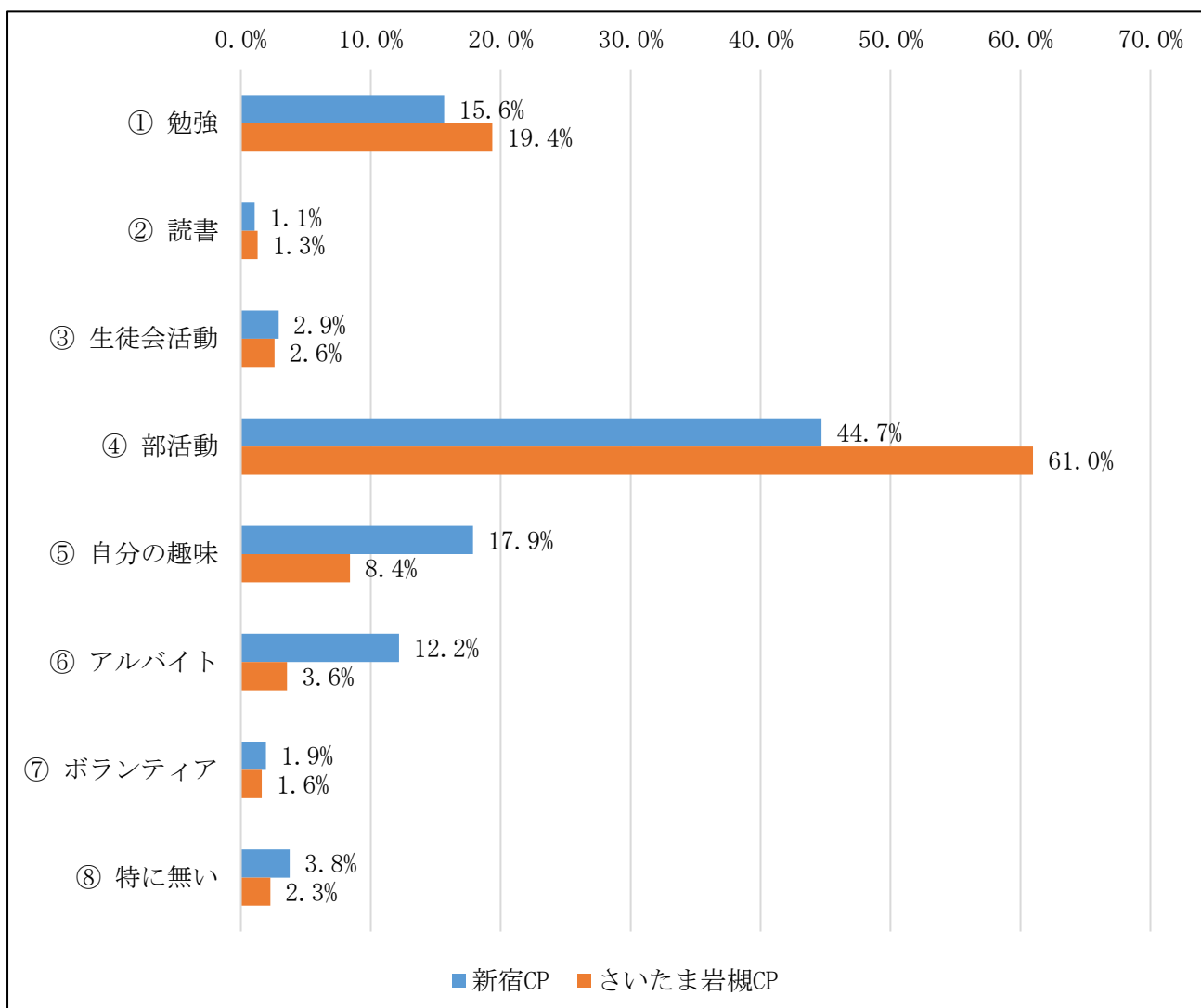


図2 高校時代に最も頑張ったことについて (択一式)

(3) 目白大学を選んだ理由について

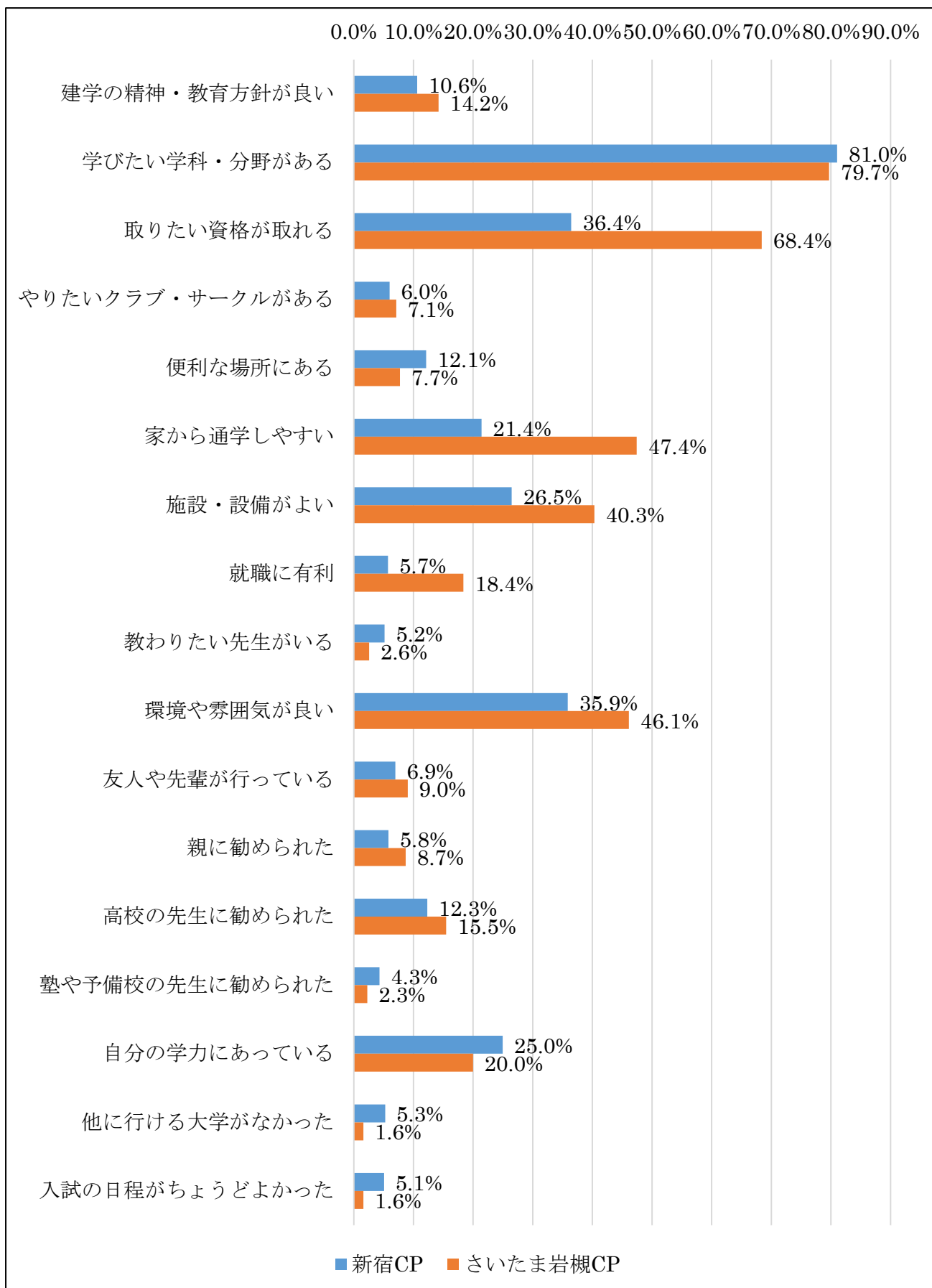


図3 目白大学を選んだ理由

(4) 大学生生活で頑張りたいことについて

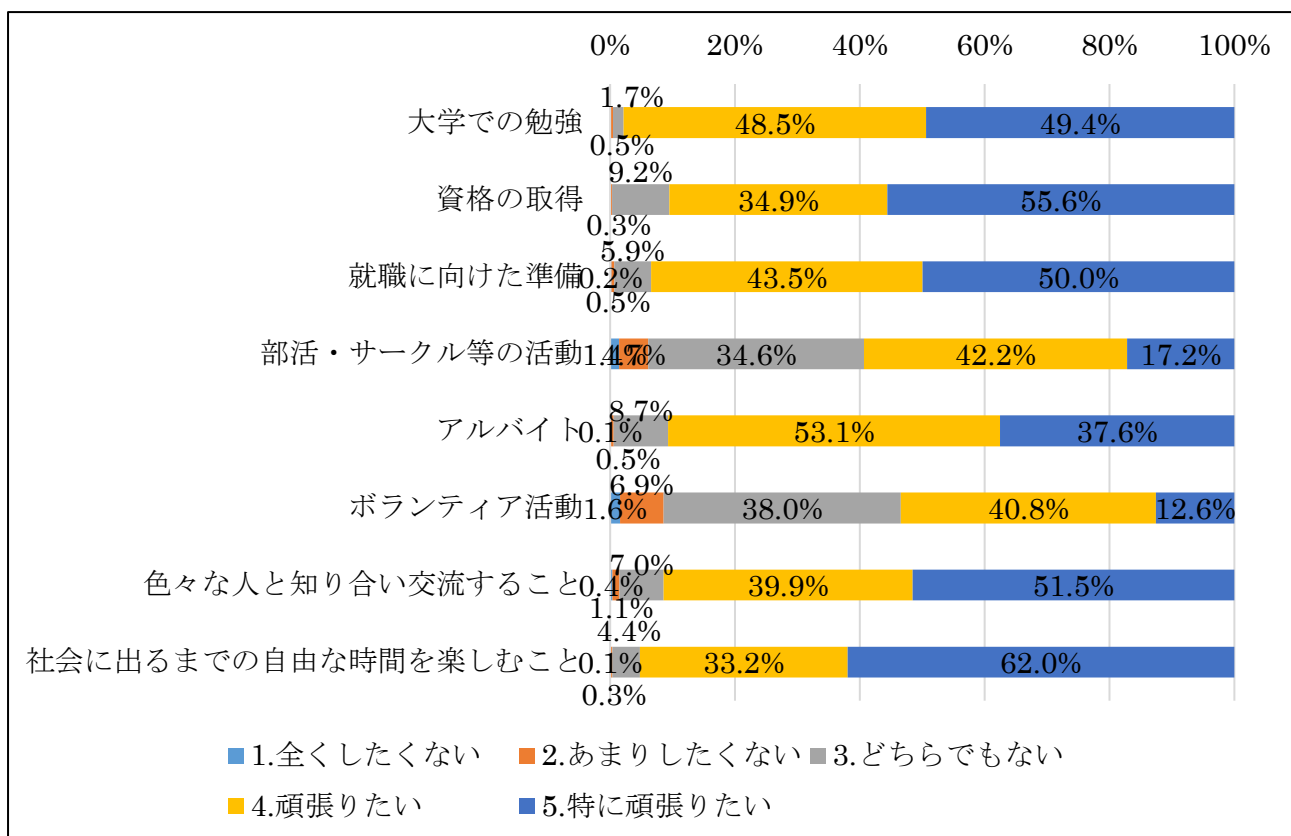


図4 【新宿 CP】 大学生生活で頑張りたいことについて

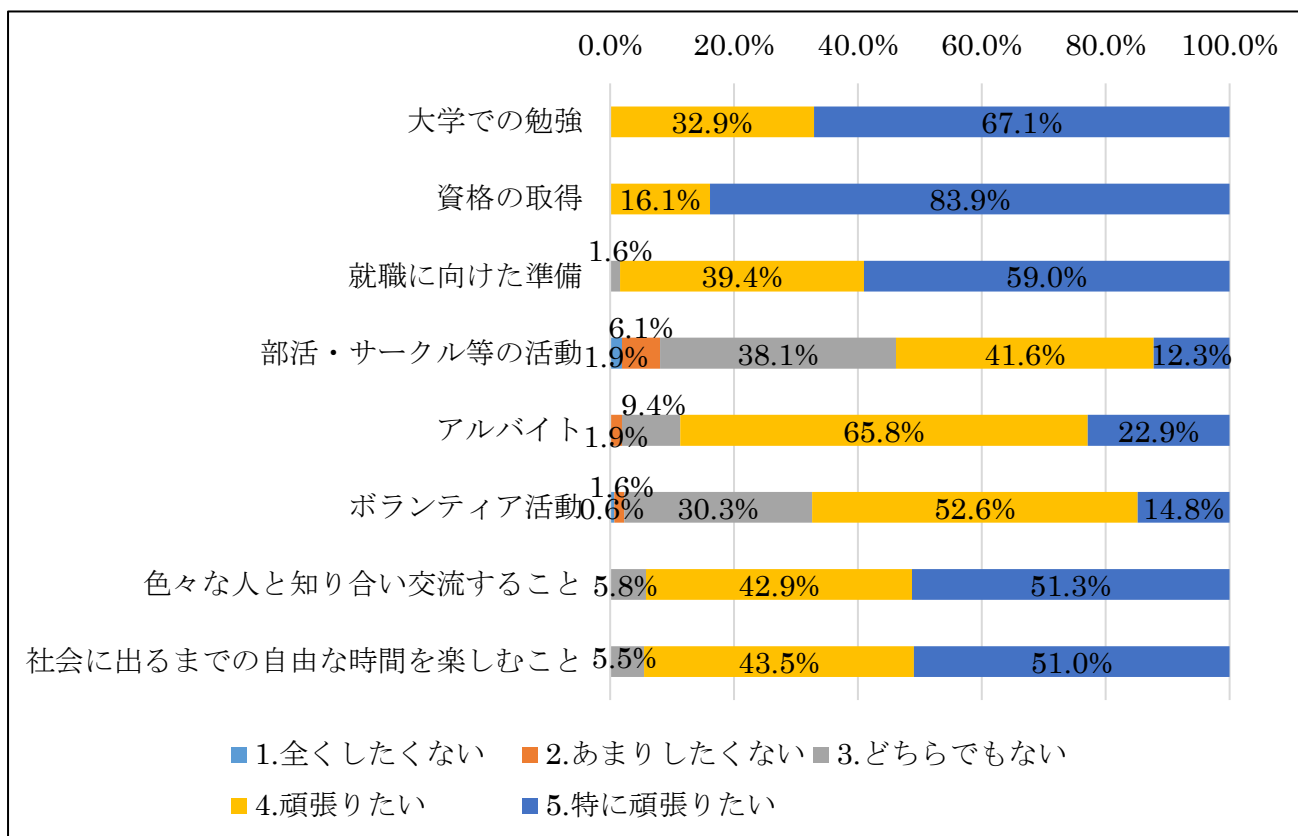


図5 【さいたま岩槻 CP】 大学生生活で頑張りたいことについて

(5) 大学生活に向けて感じている不安について

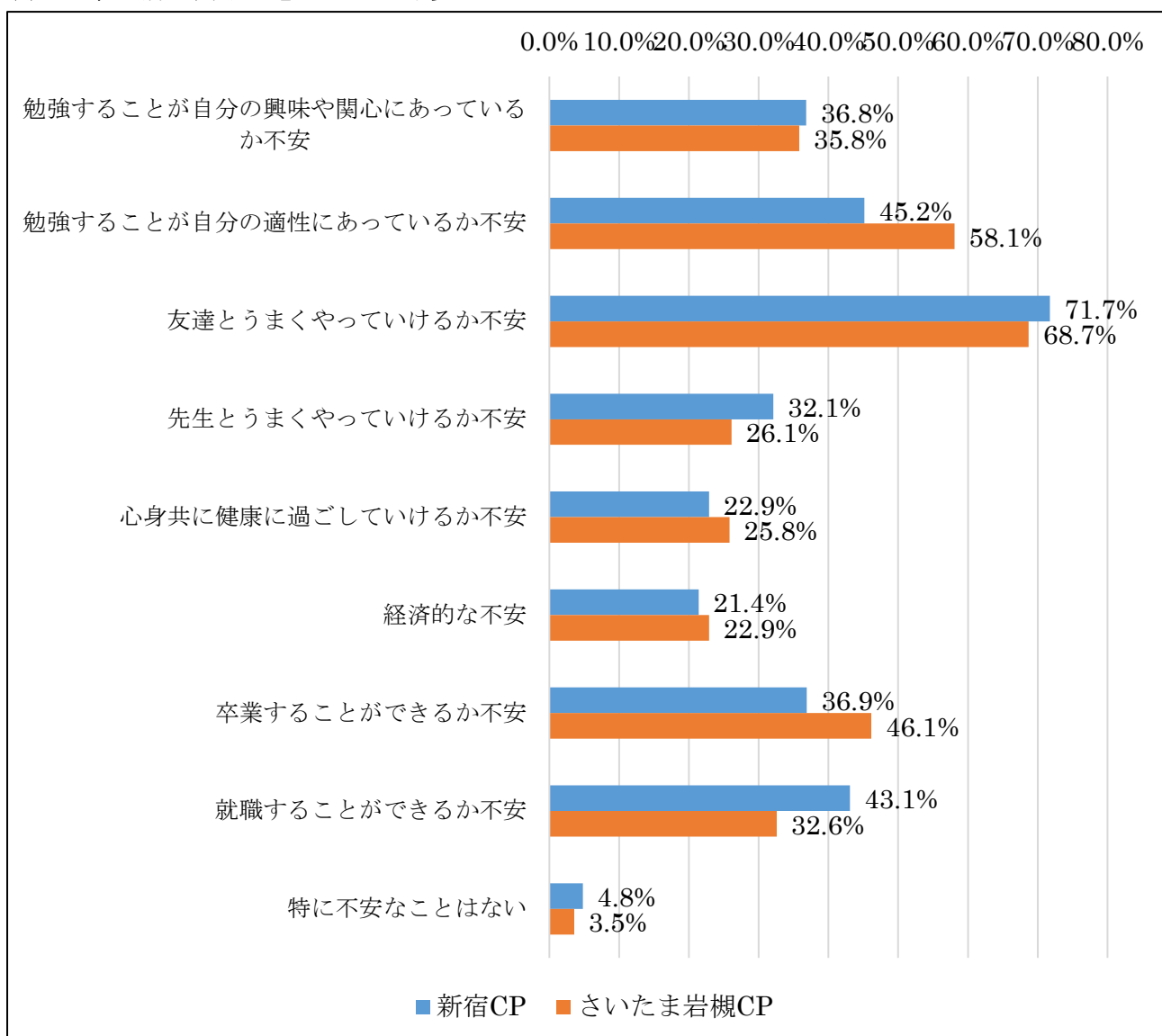


図6 大学生活に向けて感じている不安