

**2024 年度実施** 本学を卒業した学生に対する学習成果調査アンケート  
実施結果（公開版）

目白大学 就職支援部

目白大学 高等教育研究所 IR 推進部門

## 1. はじめに

- ・ 本学を卒業した学生に対する学習成果調査アンケートは、本学での学修が、卒業後にどのように生かされているかという、教育の成果や効果を明らかにすることを目的として実施した。
- ・ さらに得られた調査結果を、本学の「育てて送り出す」という理念のもと、今後の教育活動・就職支援に反映させることを目的として実施した。
- ・ 本報告では、当該調査結果について報告する。

## 2. 実施概要

### (1) 実施対象

2021 年度に本学を卒業した卒業生 計 1,162 名（返送 34 件）

### (2) 実施期間

2024 年 8 月 1 日（木）～8 月 31 日（土）

### (3) 実施方法

- ・ 対象者に郵送にて、協力依頼案内を送付した（調査目的・調査対象・調査期間・回答方法・アンケート内容を含む）。そのうち、回答方法について、指定の Google フォームの QR コードおよび URL を明記し、任意にて回答を依頼した。
- ・ 回答にかかる時間は、約 10 分間であった。

### (4) 質問項目

表 1 の通りである。

主に本学での学び及び就職後に生かされているかを尋ねる質問項目内容であった。

### (5) 回答件数

合計 170 件の回答が得られ、回答率は 14.6%であった。その内訳は表 2 の通りである。

表1：本学を卒業した学生に対する学習成果調査アンケート設問一覧

### I. 大学時代の授業や経験について

- (1)大学時代の授業（実習・演習を含む）で学んだことは、全体として、現在どの程度役に立っていると思いますか。
- (2)大学時代の授業は、それぞれ現在どの程度役に立っていると思いますか。この設問では、「今、あなたの役に立っているか」をお伺いしています。
- (3)以下の大学時代の経験などは、それぞれ現在どの程度役に立っていると思いますか。この設問では「今、あなたに役に立っているか」をお伺いしています。）
- (4)今、あなたは、以下の大学時代の授業などの内容について「後輩にすすめたい」と、どの程度思いますか。
- (5)今、あなたは、以下の大学時代の経験などの内容について「後輩にすすめたい」と、どの程度思いますか。
- (6)在学中に「もっと高めておけばよかった」と思う力や「身に付けておきたかった」力について、あてはまる項目すべてにチェックしてください。
- (7)在学中に「取得しておいてよかった」検定はありますか。
- (8)今、あなたが「大学生の時に取得しておけばよかった」と思う検定はありますか。

### II. 卒業後の生活について

- (9)いま、あなたの生活は、総合的にみて、どの程度充実していますか。
- (10)もしよろしければ、上記の回答の理由を教えてください。（自由記述）
- (11)卒業後から現在までに転職をしたことはありますか。

### III. 転職・離職理由について

- (12)差し支えなければ、転職・離職をした最も大きな理由1つを教えてください。

### IV. 現在の職場やご職業について

- (13)あなたの現在の勤務先の業種を次の中から選んでください。
- (14)あなたの現在の勤務先での職種を次の中から選んでください。
- (15)現在働いている企業・団体の従業員規模を選んでください。
- (16)差し支えなければ現在働いている就職先の名称を教えてください。（自由記述）
- (17)あなたは、現在働いている就職先に総合的に満足していますか？

### V. 本学への対応・要望・意見について

- (18)最後に、卒業生として、今後目白大学に期待すること、ご意見・ご要望などがあればご自由にご記入ください。（自由記述）

(※自由記述での回答は、本報告では省略する)

表2 学科別の回答件数

	人数	%
心理カウンセリング学科	21	12.4 %
人間福祉学科	11	6.5 %
子ども学科	18	10.6 %
児童教育学科	10	5.9 %
社会情報学科	17	10.0 %
メディア学科	16	9.4 %
地域社会学科	9	5.3 %
経営学科	10	5.9 %
英米語学科	8	4.7 %
中国語学科	7	4.1 %
韓国語学科	9	5.3 %
日本語・日本語教育学科	2	1.2 %
理学療法学科	13	7.6 %
作業療法学科	3	1.8 %
言語聴覚学科	4	2.4 %
看護学科	12	7.1 %
合計	170	100 %

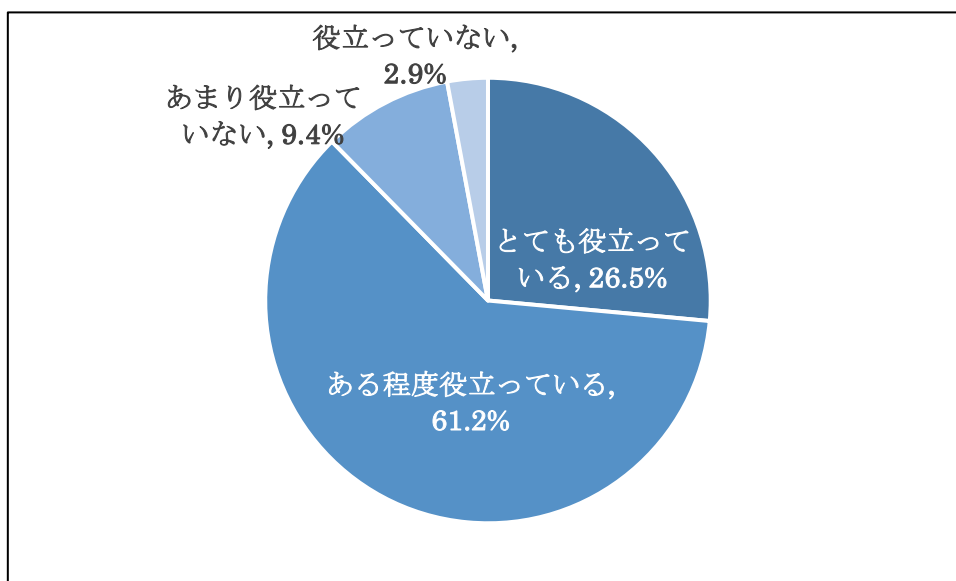
### 3. 集計結果

以下、集計結果を報告する。それぞれ、表1に沿って示すこととする。なお、図中の数値は四捨五入をしているため、合計が100%にならない場合がある。

#### 3-I. 大学時代の授業や経験について

(1)大学時代の授業（実習・演習を含む）で学んだことは、全体として、現在どの程度役に立っていると思いますか。

図1 「全体として大学の授業で学んだことが役立っているか」回答割合



(2)大学時代の授業などは、それぞれ現在どの程度役に立っていると思いますか。この設問では、「今、あなたの役に立っているか」をお伺いしています。

表3 「大学の授業で学んだことが役に立っているか」項目別回答割合

	該当しない・ 経験していない	役立っていない	あまり役に立 ていない	ある程度 役立っている	とても役に立 っている
主に1・2年時の共通科目全般	1.8%	6.5%	24.1%	55.3%	12.4%
共通科目の国語科目	4.1%	14.1%	32.9%	43.5%	5.3%
共通科目の英語科目	5.9%	22.9%	34.7%	28.8%	7.6%
共通科目の情報活用演習	2.9%	9.4%	19.4%	54.1%	14.1%
共通科目のキャリア科目（新宿のみ）	16.5%	10.6%	24.1%	38.2%	10.6%
共通科目のスポーツ・健康科目	2.4%	23.5%	28.8%	37.6%	7.6%
専門教育の講義・演習科目	3.5%	7.1%	13.5%	50.0%	25.9%
専門教育の実習科目（学外実習含む）	12.4%	6.5%	14.1%	38.8%	28.2%
ゼミ	2.4%	4.7%	16.5%	51.2%	25.3%
卒業研究	9.4%	9.4%	27.1%	38.2%	15.9%
教職科目	43.5%	18.8%	8.8%	17.1%	11.8%

(3)大学時代の経験などは、それぞれ現在どの程度役に立っていると思いますか。この設問では、「今、あなたの役に立っているか」をお伺いしています。

表4 「大学時代の経験が役に立っているか」項目別回答割合

	該当しない・ 経験していない	役に立っていない	あまり役に立 ていない	ある程度 役に立っている	とても役に立 っている
図書館の利用	10.0%	13.5%	21.2%	33.5%	21.8%
国家試験・教員採用試験の勉強	35.9%	15.9%	10.6%	20.6%	17.1%
海外留学	55.9%	21.2%	4.1%	4.7%	14.1%
サークル・部活動	37.1%	20.6%	10.6%	17.6%	14.1%
企業等でのインターンシップ	48.8%	15.9%	8.2%	20.0%	7.1%
アルバイト	4.1%	4.7%	6.5%	35.3%	49.4%
友人との交流	1.2%	4.7%	10.6%	34.1%	49.4%
留学生との交流	52.4%	21.8%	5.3%	11.8%	8.8%
先生との交流	4.1%	10.6%	18.2%	38.8%	28.2%

(4)今、あなたは、以下の大学時代の授業などの内容について「後輩にすすめたい」と、どの程度思っていますか。

表5 「大学の授業などの内容について「後輩にすすめたい」と思うか」項目別回答割合

	わからない	すすめない	あまり すすめない	ある程度 すすめたい	強く すすめたい
主に1・2年時の共通科目全般	7.6%	7.1%	17.1%	50.6%	17.6%
共通科目の国語科目	10.6%	12.4%	25.9%	43.5%	7.6%
共通科目の英語科目	12.4%	9.4%	25.3%	41.2%	11.8%
共通科目の情報活用演習	5.3%	6.5%	11.8%	48.2%	28.2%
共通科目のキャリア科目（新宿のみ）	17.6%	5.3%	11.8%	47.1%	18.2%
共通科目のスポーツ・健康科目	7.1%	10.6%	20.6%	47.1%	14.7%
専門教育の講義・演習科目	7.1%	3.5%	8.8%	43.5%	37.1%
専門教育の実習科目（学外実習含む）	13.5%	3.5%	8.8%	38.8%	35.3%
ゼミ	2.9%	4.7%	11.8%	41.8%	38.8%
卒業研究	9.4%	5.9%	15.3%	42.9%	26.5%
教職科目	44.7%	10.6%	8.2%	22.4%	14.1%

(5)今、あなたは、以下の大学時代の経験などの内容について「後輩にすすめたい」と、どの程度思っていますか。

表6 「大学時代の経験などについて「後輩にすすめたい」と思うか」項目別回答割合

	わからない	すすめない	あまり すすめない	ある程度 すすめたい	強く すすめたい
図書館の利用	10.0%	6.5%	8.8%	38.8%	35.9%
国家試験・教員採用試験の勉強	25.3%	4.7%	4.1%	31.2%	34.7%
海外留学	37.6%	8.2%	6.5%	20.0%	27.6%
サークル・部活動	24.1%	12.9%	8.2%	30.6%	24.1%
企業等でのインターンシップ	29.4%	8.2%	7.1%	25.3%	30.0%
アルバイト	4.7%	1.8%	3.5%	27.1%	62.9%
友人との交流	1.8%	1.8%	2.9%	21.2%	72.4%
留学生との交流	32.4%	6.5%	6.5%	25.3%	29.4%
先生との交流	8.2%	3.5%	2.9%	35.3%	50.0%

(6)在学中に「もっと高めておけばよかった」と思う力や「身に着けておきたかった」力について、あてはまる項目すべてにチェックしてください。

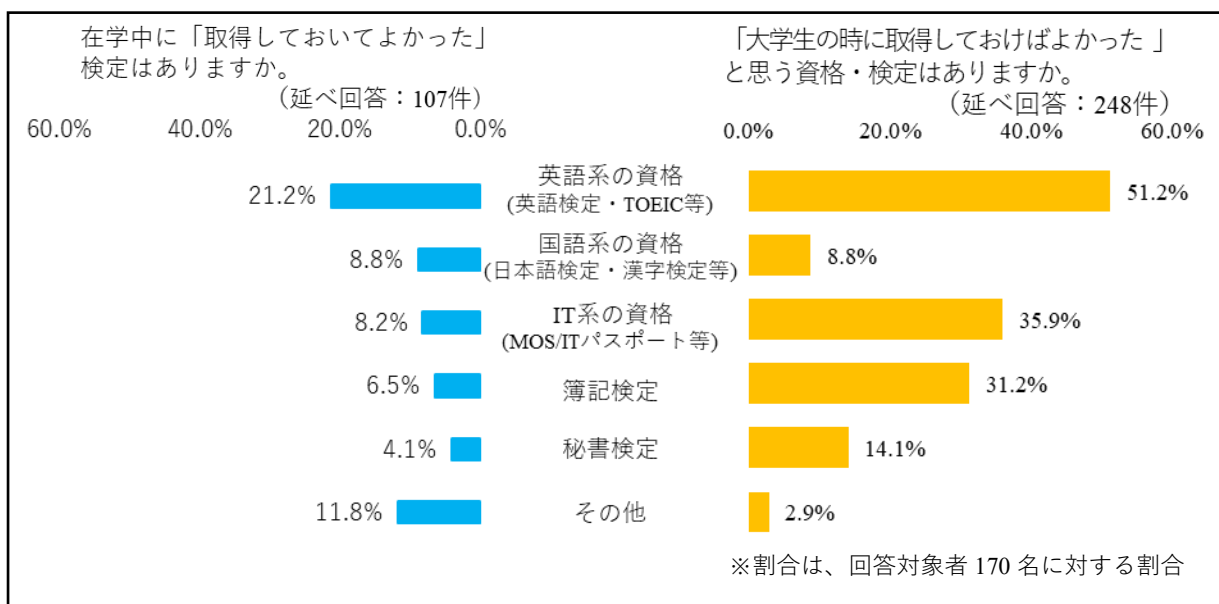
表7 在学中に「高めておけばよかった」「身に着けておきたかった」力（延べ回答：945件）

項目	チェック件数	割合
パソコンや各種情報機器の操作	109	64.1%
外国語の能力	89	52.4%
幅広い教養	86	50.6%
専門分野や学科の知識・技能	84	49.4%
社会人としてのマナー・常識	75	44.1%
プレゼンテーション能力	70	41.2%
コミュニケーション能力	68	40.0%
文章表現力	63	37.1%
学ぶ意欲	51	30.0%
論理的・批判的に考える力	48	28.2%
主体性・積極性	47	27.6%
生活の自己管理能力	44	25.9%
協調性・チームワーク	41	24.1%
リーダーシップ	36	21.2%
異文化に対する知識・理解	31	18.2%
その他	3	1.2%

※割合は、回答対象者 170 名に対する割合

(7)在学中に「取得しておいてよかった」検定はありますか。(図2左)

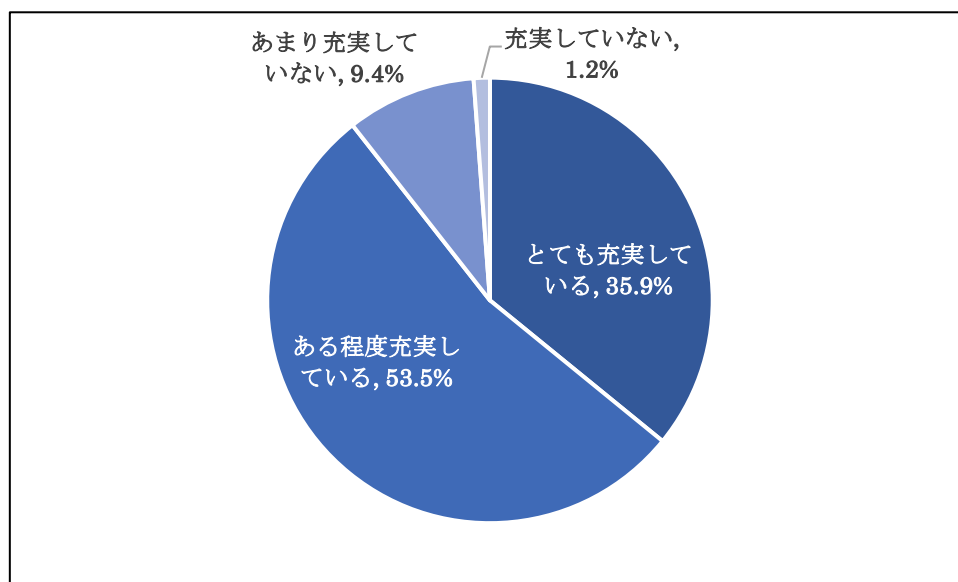
(8)「大学生の時に取得しておけばよかった」と思う資格・検定はありますか。(図2右)



### 3-II. 卒業後の生活・現在の状況について

(9)いま、あなたの生活は、総合的にみて、どの程度充実していますか。

図3 「いま、あなたの生活は、総合的にみて、どの程度充実していますか」回答割合



(10)もしよろしければ、上記の回答の理由を教えてください。

(※自由記述での回答のため、本報告では省略する)

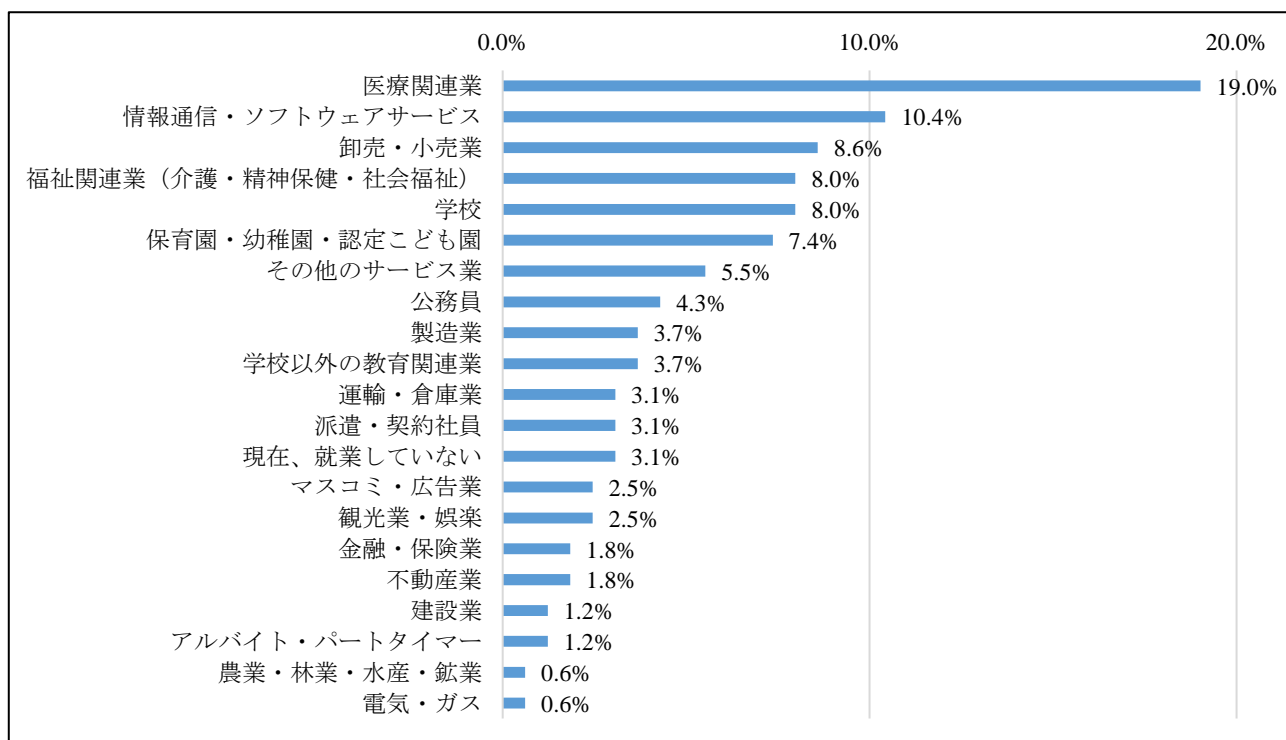
(11)卒業後から現在までに転職をしたことはありますか。

表8 「卒業後から現在までに転職をしたことはありますか」回答割合

項目	割合
大学卒業直後の勤務先で働き続けている	60.0%
転職をした	28.8%
離職のみ	3.5%
卒業後引き続き学生である（大学院進学・専門学校入学等）	2.9%
その他	1.8%
答えたくない・答えられない	2.9%

(12)あなたの現在の勤務先の業種を次の中から選んでください。

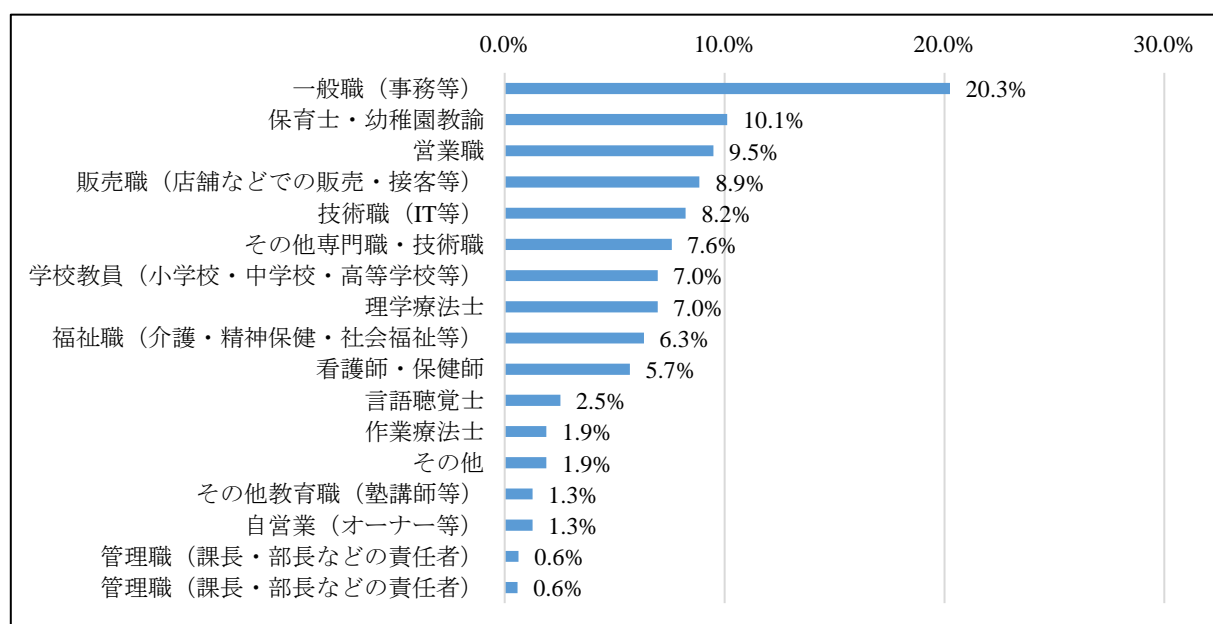
図4 「あなたの現在の勤務先の業種を次の中から選んでください」の回答割合



※無回答の7名を除外した163名当たりの割合を表示。

(13)あなたの現在の勤務先での職種を次の中から選んでください。

図5 「あなたの現在の勤務先での職種を次の中から選んでください」回答割合



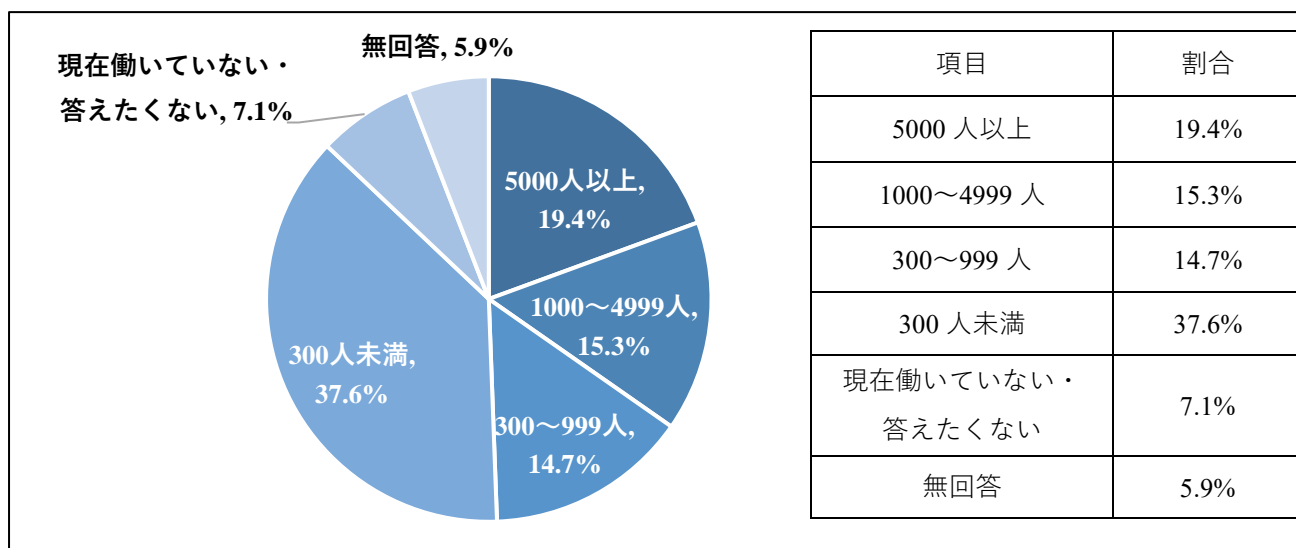
※無回答の12名を除外した158名当たりの割合を表示。

※その他の回答で分類可能なものは割り振りしたうえで集計した。



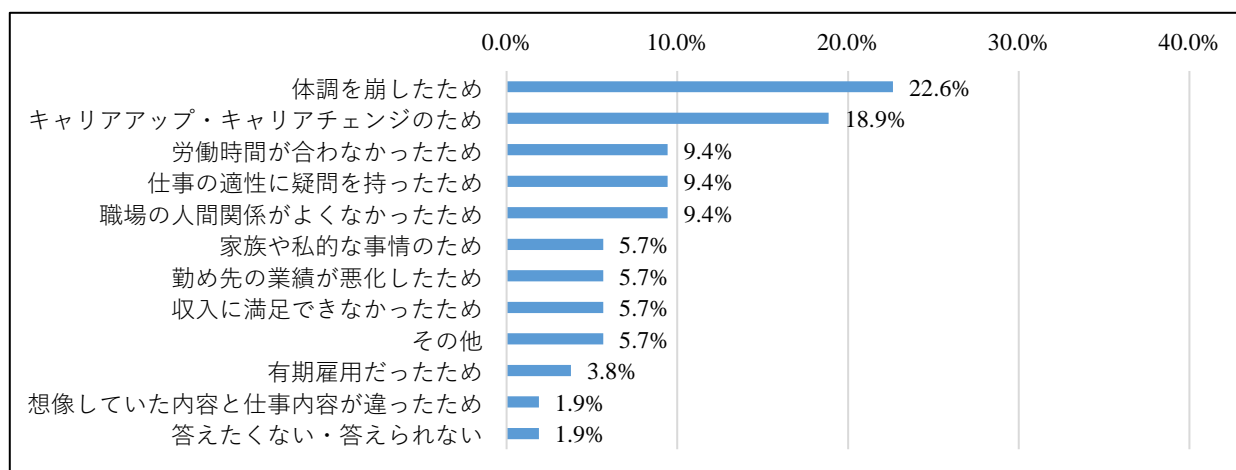
(14)現在働いている企業・団体の従業員規模を選んでください。

図6 「現在働いている企業・団体の従業員規模を選んでください」回答割合



(15)差し支えなければ、転職・離職をした最も大きな理由1つを教えてください。

図7 「差し支えなければ、転職・離職をした最も大きな理由1つを教えてください」回答割合



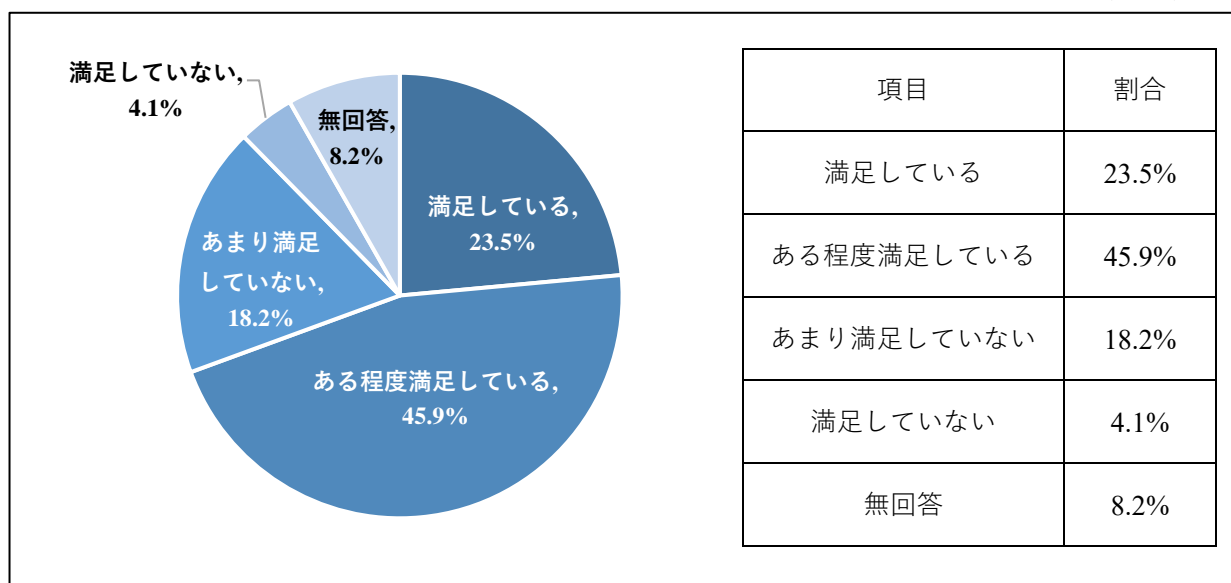
※転職・離職経験者のうち本項目に回答した53名の集計結果

(16)差し支えなければ現在働いている就職先の名称を教えてください。

(※自由記述での回答のため、本報告では省略する)

(17)あなたは、現在働いている就職先に総合的に満足していますか？

図8 「あなたは、現在働いている就職先に総合的に満足していますか」回答割合（全体）



以上