

2024年度実施 就職先企業等に対する目白大学卒業生の学習成果調査実施結果（公開版）

目白大学 就職支援部

目白大学 高等教育研究所 IR 推進部門

1. はじめに

- ・ 就職先企業等に対する目白大学卒業生の学習成果調査の実施目的は以下の2点である。
 - ① 本学卒業生の本学での学びが、採用時にどのように評価されているか、さらには就職後に活かされているかを検証すること
 - ② 得られた調査結果に関して、「育てて送り出す」本学理念のもと、本学の在学生への教育活動・就職支援に反映させ、社会で活躍する学生を輩出すること以上の内容を踏まえ、本報告書では、本学の卒業生が入社した医療福祉・幼保・教育系の企業及び法人と公務員を対象に実施した結果について報告する。

2. 実施概要

(1) 実施対象：

2019年4月～2023年3月までに本学の卒業生が入社（職）した医療福祉・幼保・教育系の企業及び法人と公務員等

(2) 実施期間：

2024年8月1日（木）～8月31日（土）

(3) 実施方法：

- ・ 該当企業及び法人と公務員へ郵送にて、協力依頼案内を送付した（調査目的・調査対象・調査期間・回答方法・アンケート内容を含む）。そのうち、回答方法について、指定の Google フォームの QR コードおよび URL を明記し、任意にて回答を依頼した。
- ・ 回答にかかる時間は、約 10 分間であった。

(4) 質問項目：

表 1 のとおりである。主に本学での学び及び就職後に活かされているかを尋ねる質問項目内容であった。

(5) 回答した企業および法人数

414 団体へアンケート実施依頼書を郵送し（5 件返送）、108 件の回答が得られた（回答率は 26.1%）。

表1：卒業生の学習成果調査アンケート設問一覧

I. 本学の卒業生について

- (1) 2019年4月～2023年3月までに貴施設に入職した本学卒業生はいますか。
- (2) 入職後の【本学卒業生】の評価について、4段階でご回答ください。
- (3) 【本学の学生】を採用するにあたり、高く評価した理由について、あてはまるもの上位3つをお選びください。
- (4) 【本学の学生】を採用するにあたり、高く評価した能力について、あてはまるもの上位3つをお選びください。

II. 貴施設の学生採用選考時のお考えと入職後に関して

- (5) 大学生を採用するにあたり貴施設が高く評価した理由について、あてはまるもの上位3つをお選びください。
- (6) 大学生を採用するにあたり貴施設が高く評価した能力について、あてはまるもの上位3つをお選びください。
- (7) 採用選考時、業務に従事する要件となる国家資格や教員免許等【以外】で、持っていることが評価される資格・検定を、以下からすべてお選びください。
- (8) 上記(7)でその選択肢を選ばれた理由を自由にお書きください（例：努力の証として参考程度）
- (9) 入職後、業務に従事する要件となる国家資格や教員免許等【以外】で、必要となる（または取得が推奨される）資格・検定があれば、以下からすべてお選びください。あてはまるものが下記にない場合は、その他に具体名を記述してください。

III. 本学の教育等について

- (10) 今後、本学の教育についてさらに充実が必要と思われることをご記入ください。
- (11) 採用選考時に、成績証明書・健康診断書・卒業見込証明書以外で本学が提供することで、参考になるとと思われる資料や、証明書等があればご記入ください。（例：副専攻の修了証、推薦書、等）

IV. 貴施設について差し支えのない範囲でお教えてください

- (12) 貴施設の業種分類についてお選びください。
- (13) 貴施設の従業員規模をお選びください。

※ その他、差し支えのない範囲にて、社名・法人名、記入担当者部署、記入担当者役職、記入担当者名の記入を求めたが、本報告書では割愛する。

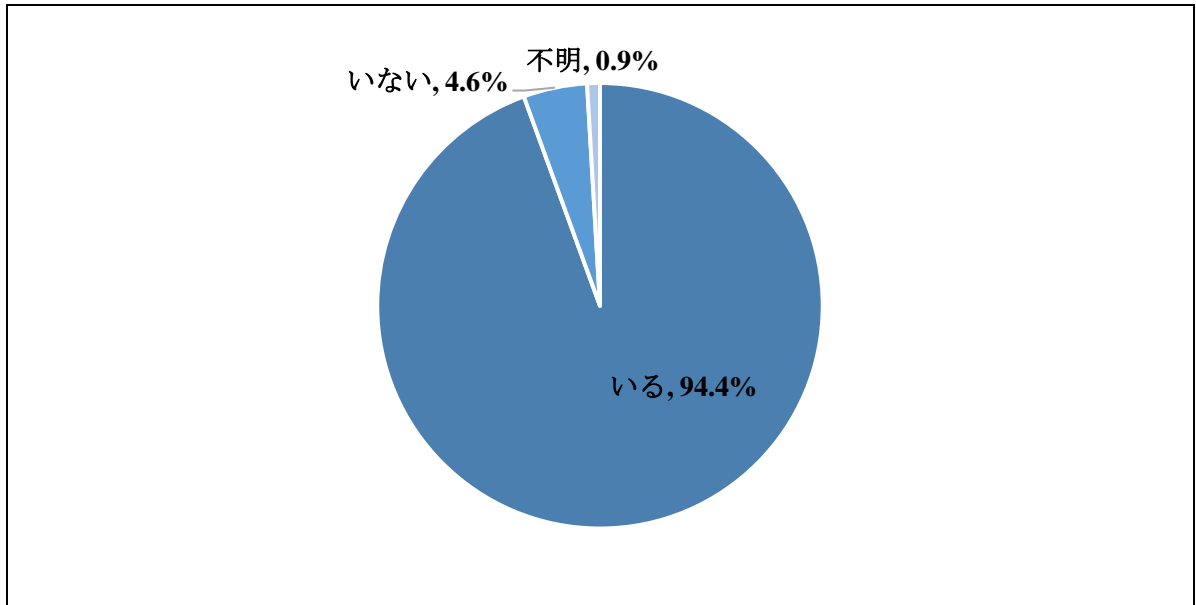
3. 集計結果

以下、集計結果を報告する。なお、図中の数値は四捨五入をしているため、合計が 100%にならない場合がある。

I. 本学の卒業生について

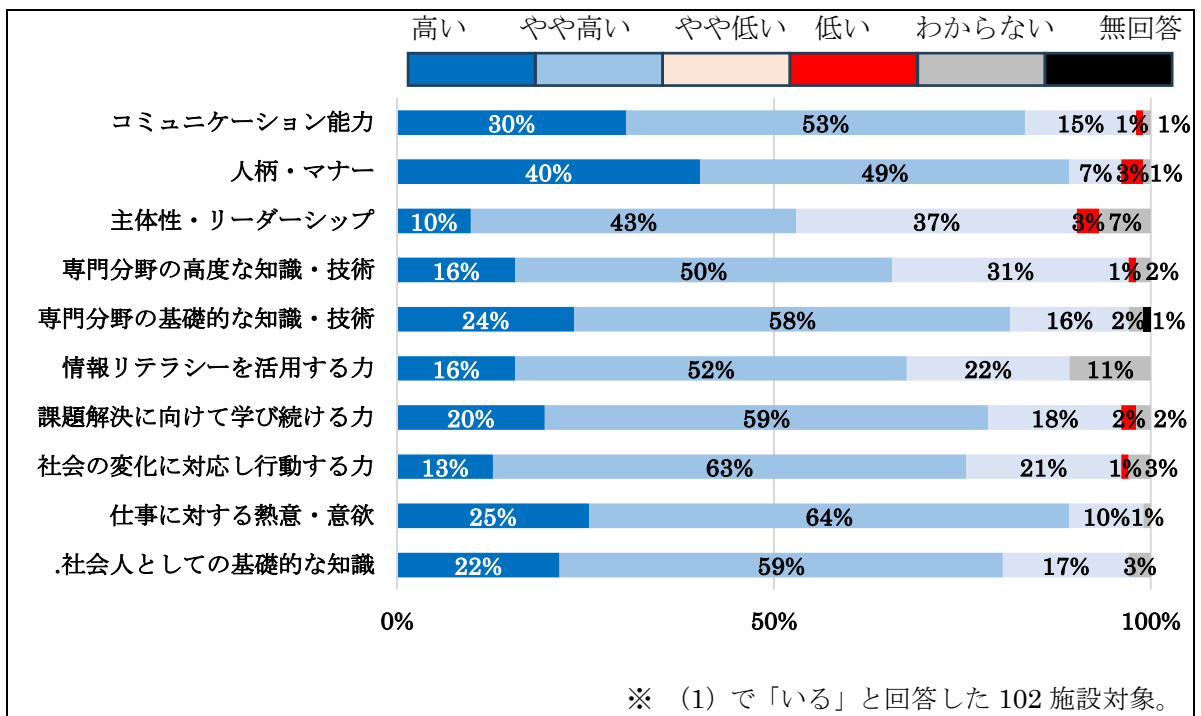
(1) 2019 年 4 月～2023 年 3 月までに入社した本学卒業生

図 1



(2) 卒業生の評価

図 2



(3) 【本学の学生】採用時に、高く評価した理由（あてはまるもの上位3つ）

表 2

	1位	2位	3位	のべ
資格や検定の保有	44%	11%	7%	21%
貴施設でのインターンシップや実習の経験	22%	9%	5%	12%
大学名・学科名	11%	18%	9%	13%
リーダーとしての経験や活動内容	6%	11%	6%	8%
他施設でのインターンシップや実習の経験	5%	13%	7%	8%
クラブ・サークル活動での経験	5%	10%	19%	11%
ゼミ活動の経験	3%	14%	24%	13%
アルバイトでの経験	2%	9%	12%	7%
ボランティア活動での経験	1%	2%	5%	3%
地域貢献活動	0%	2%	6%	3%
留学経験	0%	0%	1%	0%
合計	100%	100%	100%	100%

※ (1) で「いる」と回答した 102 施設対象。のべ 271 件を集計。

※ 網掛けはそれぞれの順位内における回答率の高さの上位 1～3 位。

(4) 【本学の学生】採用時に、高く評価した能力（あてはまるもの上位3つ）

表 3

	1位	2位	3位	のべ
仕事に対する熱意・意欲	30%	23%	23%	25%
人柄・マナー	28%	20%	14%	21%
コミュニケーション能力	16%	24%	13%	18%
社会人としての基礎的な知識	14%	8%	14%	12%
社会の変化に対応し行動する力	4%	3%	4%	4%
専門分野の基礎的な知識・技術	3%	8%	5%	5%
主体性・リーダーシップ	2%	3%	7%	4%
専門分野の高度な知識・技術	2%	3%	1%	2%
課題解決に向けて学び続ける力	0%	6%	18%	8%
情報リテラシーを活用する力	0%	1%	0%	0%
合計	100%	100%	100%	100%

※ (1) で「いる」と回答した 102 施設対象。のべ 295 件を集計。

※ 網掛けはそれぞれの順位内における回答率の高さの上位 1～3 位。

II. 貴施設の学生採用選考時のお考えと入職後に関して

(5) 大学生採用時に高く評価した理由（あてはまるもの上位3つ）

表 4

	1位	2位	3位	のべ
資格や検定の保有	36%	10%	7%	18%
貴施設でのインターンシップや実習の経験	22%	8%	6%	12%
リーダーとしての経験や活動内容	13%	12%	10%	12%
他施設でのインターンシップや実習の経験	8%	10%	6%	8%
クラブ・サークル活動での経験	7%	11%	18%	12%
アルバイトでの経験	5%	12%	13%	10%
大学名・学科名	4%	12%	14%	10%
ゼミ活動の経験	3%	17%	11%	10%
ボランティア活動での経験	2%	1%	4%	2%
留学経験	1%	0%	3%	1%
地域貢献活動	0%	6%	6%	4%
合計	100%	100%	100%	100%

※ のべ 297 件を集計。

※ 網掛けはそれぞれの順位内における回答率の高さの上位 1～3 位。

(6) 大学生採用時に高く評価した能力（あてはまるもの上位3つ）

表 5

	1位	2位	3位	のべ
仕事に対する熱意・意欲	30%	18%	19%	22%
コミュニケーション能力	24%	21%	12%	19%
人柄・マナー	23%	26%	17%	22%
社会人としての基礎的な知識	14%	11%	10%	12%
専門分野の基礎的な知識・技術	4%	4%	4%	4%
主体性・リーダーシップ	2%	6%	13%	7%
課題解決に向けて学び続ける力	1%	10%	13%	8%
専門分野の高度な知識・技術	1%	3%	2%	2%
社会の変化に対応し行動する力	1%	2%	11%	4%
情報リテラシーを活用する力	0%	0%	1%	0%
合計	100%	100%	100%	100%

※ のべ 312 件を集計。

※ 網掛けはそれぞれの順位内における回答率の高さの上位 1～3 位。

- (7) 採用選考時、業務に従事する要件となる国家資格や教員免許等【以外】で、持っていることが評価される資格・検定（複数回答可）

表 6

(複数回答可)	(評価順)	割合
普通自動車免許	1	26%
英語系の資格(英語検定・TOEIC等)	2	12%
採用基準とは別の国家資格や教員免許	2	12%
IT系の資格(MOS/ITパスポート等)	4	10%
簿記検定	5	8%
国語系の資格(日本語検定・漢字検定等)	6	4%
秘書検定	7	3%
その他	—	4%
特になし	—	62%

※ 本項目に回答した 105 施設における割合として計算。のべ回答数 147 件。

- (8) 上記Ⅱ(7)でその選択肢を選んだ理由

(自由記述のため割愛)

課題に向けた努力の証としての活用や、訪問業務に必要ななどの記述が見られた。

- (9) 入職後、業務に従事する要件となる国家資格や教員免許等【以外】で、必要となる（または取得が推奨される）資格・検定（複数回答）

表 7

(複数回答可)	(評価順)	割合
普通自動車免許	1	27%
英語系の資格(英語検定・TOEIC等)	2	4%
採用基準とは別の国家資格や教員免許	3	4%
IT系の資格(MOS/ITパスポート等)	4	3%
簿記検定	5	1%
国語系の資格(日本語検定・漢字検定等)	6	1%
秘書検定	7	1%
その他	—	7%
特になし	—	61%

※ 本項目に回答した 104 施設における割合として計算。のべ回答数 112 件。

Ⅲ. 本学の教育等について

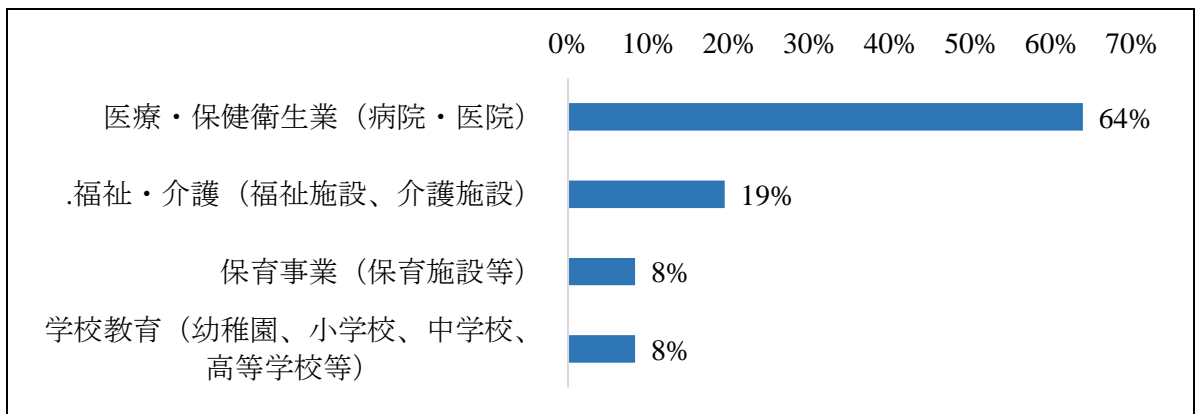
(10) 今後、本学の教育についてさらに充実が必要と思われること
(自由記述のため割愛)

(11) 採用選考時に、成績証明書・健康診断書・卒業見込証明書以外で本学が提供することで、参考になるとと思われる資料や、証明書等 (例：副専攻の修了証、推薦書、等)
(自由記述のため割愛)

Ⅳ. 貴施設について

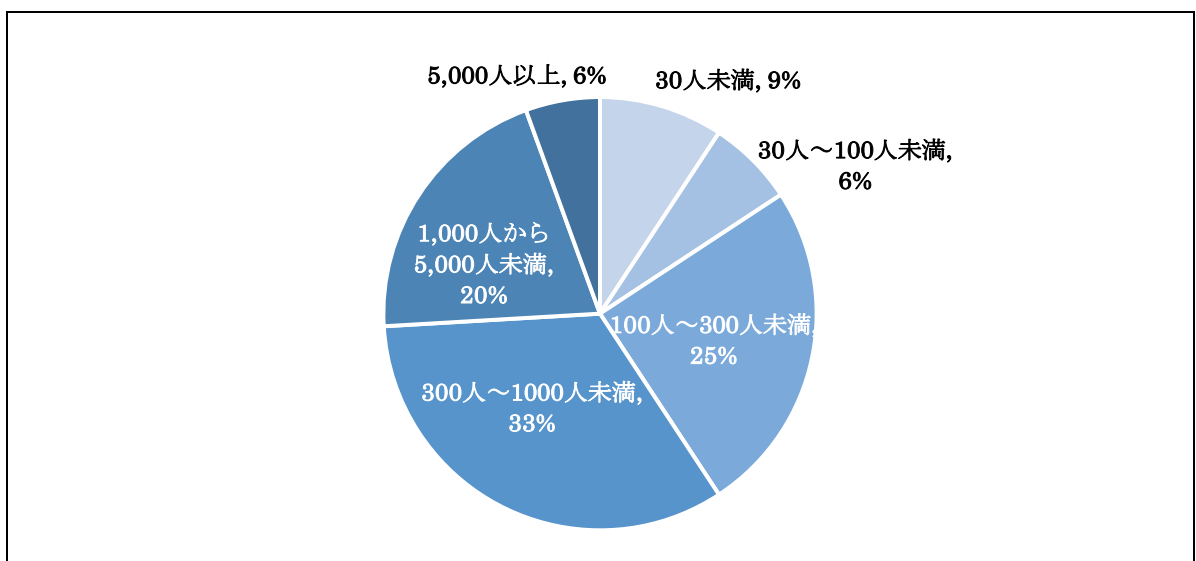
(12) 業種分類

図 3



(13) 従業員規模

図 4



以上