

学生向け遠隔授業ポータルサイトの閲覧方法

「学生向け遠隔授業ポータルサイト」 <https://sites.google.com/mejiro.ac.jp/portal4student> を閲覧するには、uni.mejiro.ac.jp アカウントでのログインが必要です。

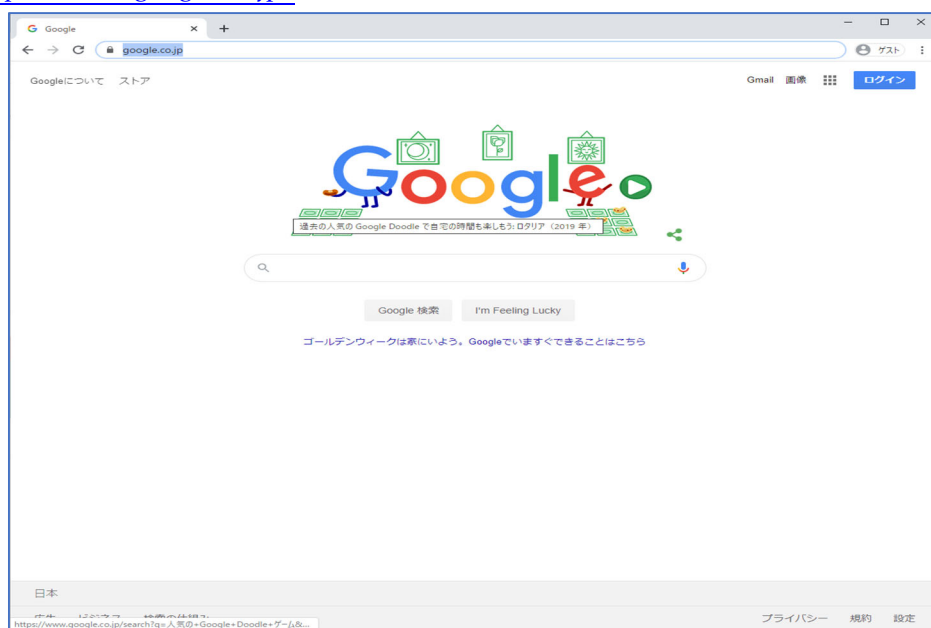


I. 基本準備

1. Google Chrome を起動します。

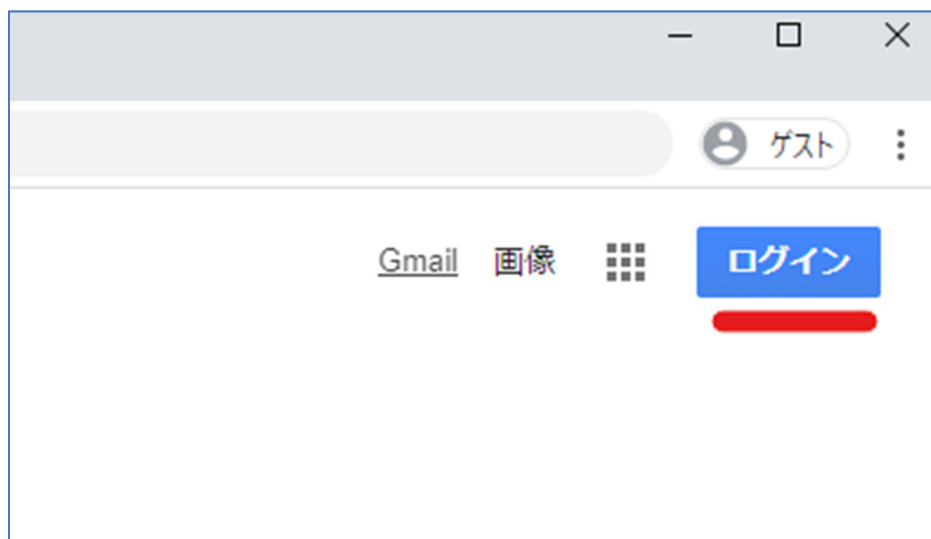


2. Google<https://www.google.co.jp/> にアクセスします。



II.初めてログインする場合

1. 画面右上「ログイン」ボタンをクリックします。



→ログイン画面が表示されます

2. 大学から連絡されている uni.mejiro.ac.jp のメールアドレスを入力し、「次へ」 をクリックします。



The image shows the Google login interface. At the top is the Google logo, followed by the word "ログイン" (Login) and the text "お客様の Google アカウントを使用" (Use your Google account). Below this is a text input field with the placeholder "メールアドレスまたは電話番号" (Email address or phone number). Underneath the field is a link "メールアドレスを忘れた場合" (If you forgot your email address). Further down, there is a note: "ご自分のパソコンでない場合は、ゲストモードを使用して非公開でログインしてください。詳細" (If you are not on your own PC, please log in in guest mode for privacy. Details). At the bottom left is a link "アカウントを作成" (Create account) and at the bottom right is a blue button labeled "次へ" (Next).

3. パスワードを入力してください。

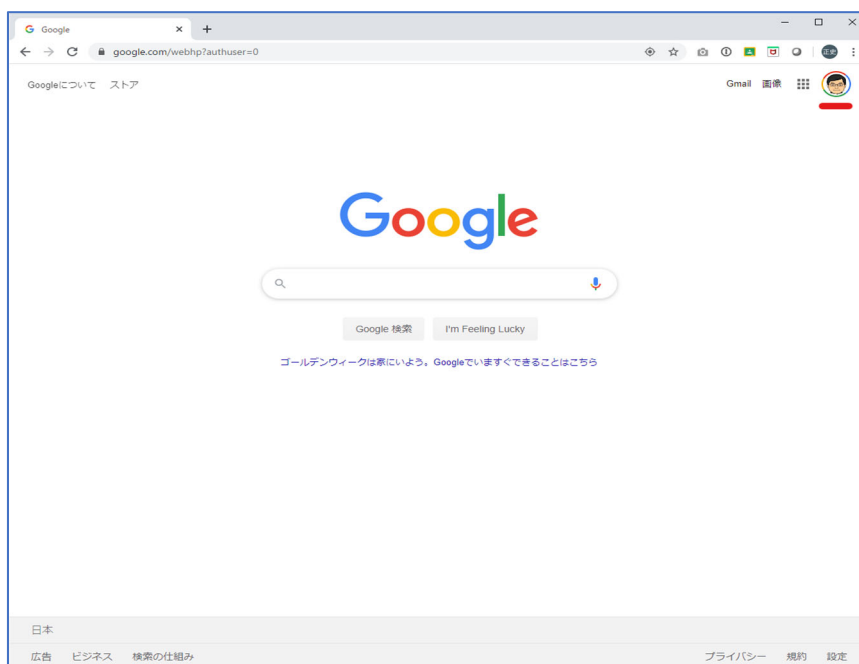


The image shows the Google password input screen. At the top is the Google logo. Below it is a blacked-out email address field, followed by a dropdown menu showing "mejiro.ac.jp". Below that is a password input field with the placeholder "パスワードを入力" (Enter password) and an eye icon to toggle visibility. Underneath the field is a link "パスワードをお忘れの場合" (If you forgot your password). At the bottom right is a blue button labeled "次へ" (Next).

4. ログインができれば、「遠隔授業ポータルサイト」<https://sites.google.com/mejiro.ac.jp/portal4student> にアクセスして閲覧します。

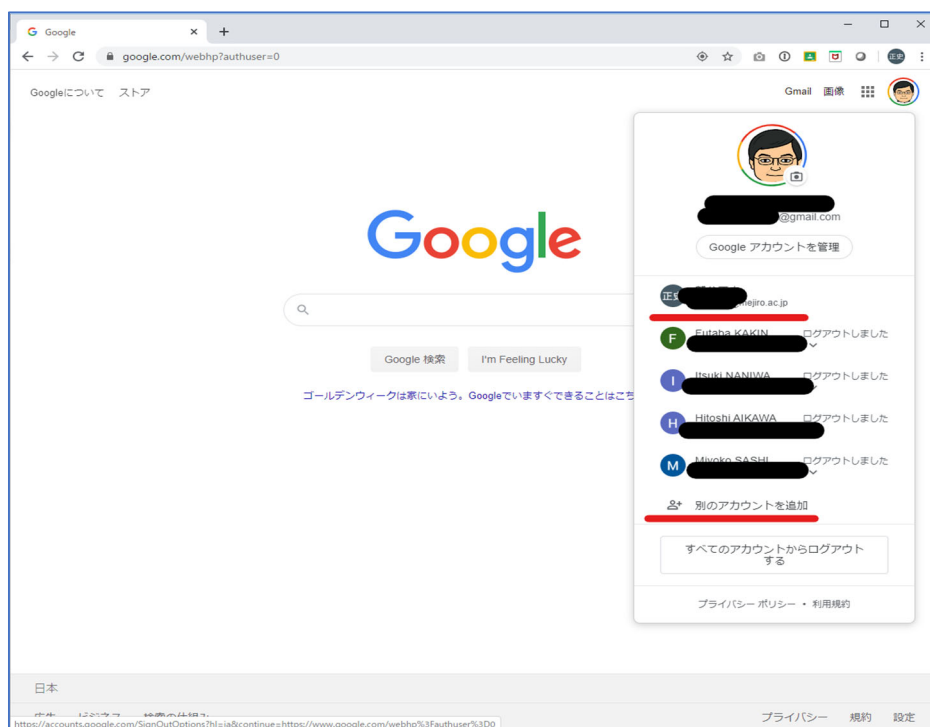
III.すでに何らかのアカウントでログインしている場合

1. 画面右上のアイコンをクリックします。



→ログインしているアカウントの一覧が表示されます。

2. 一覧の中に目白の uni.mejiro.ac.jp アカウントがある場合は、それを選択します。ない場合は、一覧の一番下「別のアカウントを追加」を選択します。



3. 大学から連絡されている uni.mejiro.ac.jp のメールアドレスを入力し、「次へ」 をクリックします。



The image shows the Google login interface. At the top is the Google logo, followed by the text 'ログイン' (Login) and 'お客様の Google アカウントを使用' (Use your Google account). Below this is a text input field with the placeholder 'メールアドレスまたは電話番号' (Email address or phone number). Underneath the field is a link 'メールアドレスを忘れた場合' (If you forgot your email address). Further down, there is a note: 'ご自分のパソコンでない場合は、ゲストモードを使用して非公開でログインしてください。詳細' (If you are not on your own PC, please use Guest mode to log in privately. Details). At the bottom left is a link 'アカウントを作成' (Create account) and at the bottom right is a blue button labeled '次へ' (Next).

4. パスワードを入力してください。



The image shows the Google password input screen. At the top is the Google logo. Below it is a blacked-out email address field. Underneath is a dropdown menu showing 'mejiro.ac.jp'. Below the dropdown is a password input field with the placeholder 'パスワードを入力' (Enter password) and an eye icon to toggle visibility. At the bottom left is a link 'パスワードをお忘れの場合' (If you forgot your password) and at the bottom right is a blue button labeled '次へ' (Next).

5. ログインができれば、「遠隔授業ポータルサイト」<https://sites.google.com/mejiro.ac.jp/portal4student> にアクセスして閲覧します。

以上