

<受験者用>【TOEIC Bridge® Listening & Reading IPテスト(オンライン)受験の手順】

受験開始までの手順

1. TOEIC Bridge Listening & Reading IPテスト(オンライン)の受験者情報登録完了通知メールが届きます。

タイトル:【受験者情報登録完了通知】TOEIC Bridge Listening & Reading IPテスト(オンライン)

メール本文冒頭に、受験時に必要な**パスワードルール**が記載されています。  
パスワードルール、Authorizationコード、受験者サイトの情報を必ずご確認ください。

国際 太郎 様

TOEIC Bridge Listening & Reading IPテスト(オンライン)の受験者登録が完了しましたので下記ご連絡致します。

■ 試験実施について

テスト実施期間: 202\*年\*\*月\*\*日~202\*年\*\*月\*\*日

Authorizationコード: \*\*\*\*\*

テスト実施期間内に下記受験者サイトへアクセスし、Authorizationコードとパスワードでログインしてください。

受験者サイト: <https://area18.smp.ne.jp/area/p/nasj9objk0lbngkh7/dbV88j/login.html>

2. 受験者情報登録完了通知メール記載のテスト受験用URLにアクセスしAuthorizationコードとパスワードを入力、「ログイン」をクリック。



TOEIC® Program <IPテスト(オンライン)>受験者サイト

ログイン

パスワード再発行はこちら

<IBCからのお知らせ>

【システムメンテナンスのお知らせ】

|                  |                          |
|------------------|--------------------------|
| Authorizationコード | <input type="text"/>     |
| パスワード            | <input type="password"/> |

ログイン

3. 登録情報を確認の上、「アンケート回答／試験実施」をクリック。  
※本ボタンはテスト実施開始日以降表示されます。

登録情報

|          |  |
|----------|--|
| 氏名(漢字)   |  |
| 氏名(カナ)   |  |
| 氏名(ローマ字) |  |
| 性別       |  |
| 生年月日     |  |
| メールアドレス  |  |
| 受験番号     |  |
| 所属コード    |  |

登録情報修正

アンケート回答/試験実施

4. アンケート回答の上、「確認画面へ進む」をクリック

■ 属性1~6

ご担当者より指示があった場合のみ入力してください。

「[入カルール](#)」のリンクをクリックすると別タブで入カルールが表示されるので、それに従って入力してください。



TOEIC® Program <IPテスト(オンライン)>受験者サイト

TOP > アンケートフォーム

アンケートフォーム

必要事項をご入力の上、確認画面へ進むボタンを押してください。

|                      |   |          |
|----------------------|---|----------|
| 属性(1~6)<br>アンケートについて | 事前に団体ご担当者より指示があった場合のみ入力してください。  |          |
| 属性1                  | <input type="text"/>  | 選択してください |
| 属性2                  | <input type="text"/>  | 選択してください |
| 属性3                  | <input type="text"/>  | 選択してください |
| 属性4                  | <input type="text"/>  | 選択してください |
| 属性5                  | <input type="text"/>  | 選択してください |
| 属性6                  | <input type="text"/>  | 選択してください |
| 個人情報の同意              | <p>◆受験により取得した皆様の個人情報はTOEIC Program &lt;IPテスト(オンライン)&gt;の実施・企画・改善・採点、テスト結果の発行、TOEIC Program各種テストの利用状況の把握、テストプログラムの精度向上、英語能力向上のための資料作成、その他協会事業・新規開発、実施団体のご要望によるデータ加工・分析(TOEIC Program各種テストと合わせた加工・分析を含む)に利用します。</p> <p>◆受験者情報、テスト結果、アンケート回答時にご入力いただいた情報、受験状況に関する情報は実施団体に提供されます。実施団体とTOEIC Program &lt;IPテスト(オンライン)&gt;のお申し込みを行う団体(以下、申込団体)が異なる場合に</p> <p><input type="checkbox"/> 上記に同意した上でお進みください。</p> |          |

戻る

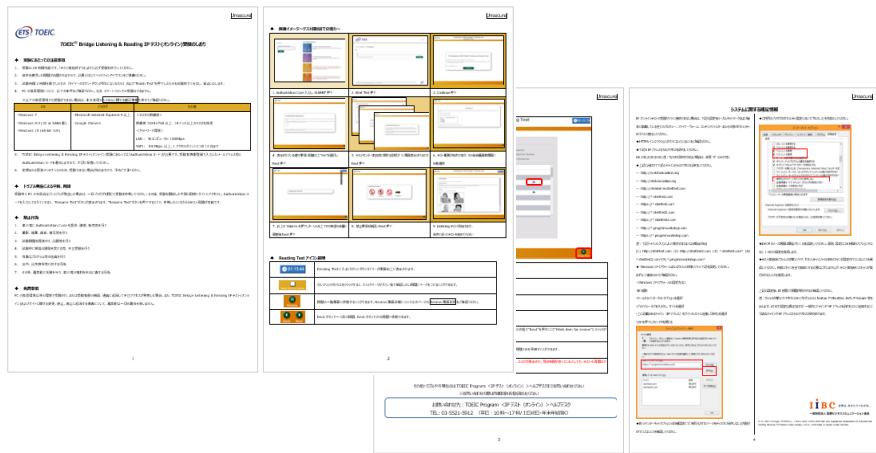
確認画面へ進む

5. 入力内容を確認の上、「回答完了」をクリック

6. 「**受験のしおり**」の内容を必ず確認の上、「受験する」をクリック。  
※タブレット(iPad)で受験される際はApp Storeのボタンをタップ。



<受験のしおり>

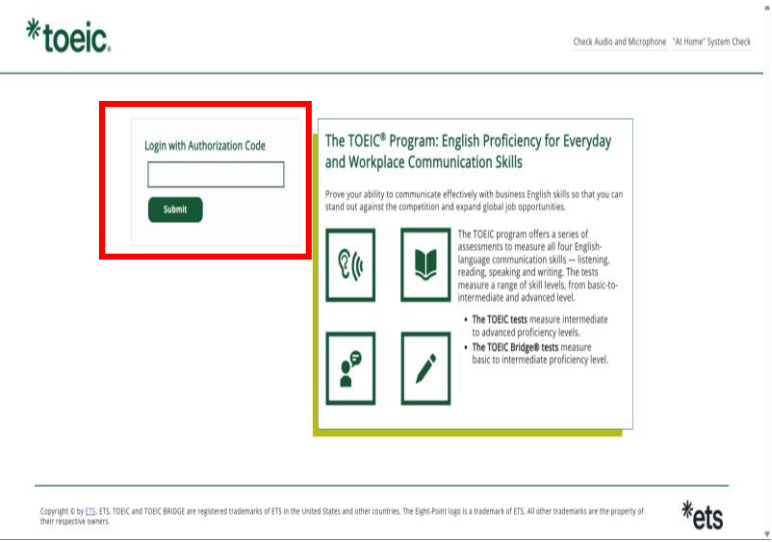


＜受験者用＞【TOEIC Bridge® Listening & Reading IPテスト(オンライン) 受験の手順】

※実際の画面と異なる場合がございます。

受験およびテスト結果の確認方法

1. テスト受験サイト上で再度Authorizationコードを入力し、「SUBMIT」をクリック。



以降テストが開始されます。

テスト画面の詳細につきましては「受験のしおり」をご確認ください。

2. テストがすべて終了すると下記画面が表示されます。「Next」をクリックし、テスト結果を確認してください。



3. スコアを確認し「Exit」で終了してください。



Your Redesigned TOEIC® Bridge Listening and Reading Results:

| Listening | Reading | Total |
|-----------|---------|-------|
| 15        | 17      | 32    |

These online scores are intended for your informational use only.  
This page is not valid for transmission of scores to an institution.



4. テスト結果取得通知メールを確認してください。

※テスト結果取得通知メールは、受験終了日の翌日以降順次IBCより送信いたします。

＜テスト結果取得通知メール＞

◆ 重要 ◆ テスト結果取得通知 TOEIC Bridge Listening & Reading IPテスト（オンライン）

国際 太郎 様

TOEIC Bridge Listening & Reading IPテスト（オンライン）（申込番号%val:usr:entryID%）につきまして、  
テスト結果のダウンロードが可能となりましたのでご連絡申し上げます。

■ 実施内容

Authorizationコード：\*\*\*\*\*

テスト実施期間：202\*年\*\*月\*\*日～202\*年\*\*月\*\*日

パスワードをお忘れの方は下記受験者サイトよりAuthorizationコードを入力してパスワード再発行手続きをしてください。

受験者サイト：https://area18.smp.ne.jp/area/p/nasj9objk0lbngh7/dbV88j/login.html

■ テスト結果の確認手続きについて

TOEIC Program <IPテスト(オンライン)> 受験者サイトへ  
ログインをして、テスト結果をご確認ください。

【テスト結果確認方法】

- 1.TOEIC Program <IPテスト(オンライン)> 受験者サイト  
( https://area18.smp.ne.jp/area/p/nasj9objk0lbngh7/dbV88j/login.html )にアクセス
- 2.Authorizationコードとパスワードでサイトへログイン
- 3.【テスト結果確認】をクリック

＜ダウンロード可能期間について＞

テスト実施終了日より、翌月末までダウンロードが可能です。  
この期間を経過すると、受験者サイトでテスト結果をダウンロードできませんので、  
必ず期間内にダウンロードしてください。

※テスト結果の閲覧・PDFファイルのダウンロードは、  
テスト実施終了日より、翌月末まで可能です。  
この期間を過ぎますと結果の確認ができなくなりますのでご注意ください。

5. TOEIC Program <IPテスト(オンライン)> 受験者サイトにアクセスし  
(<https://area18.smp.ne.jp/area/p/nasj9objk0lbngh7/dbV88j/login.html>)  
ご自身のAuthorizationコードとパスワードを入力後「ログイン」をクリック。



TOEIC® Program <IPテスト(オンライン)> 受験者サイト

ログイン

パスワード再発行はこちら

＜IBCからのお知らせ＞

【システムメンテナンスのお知らせ】

Authorizationコード

パスワード

ログイン

※Authorizationコードはテスト結果取得通知メール内に記載されております。

6. 「テスト結果確認」をクリック

TOEIC® Program <IPテスト(オンライン)> 受験者サイト

|           |                                       |
|-----------|---------------------------------------|
| テスト種別     | TOEIC Bridge Listening & Reading Test |
| 申込番号      | OBLR000027                            |
| 実施団体名     | アイアイビーシー(実施)                          |
| テスト実施開始日  | 2019年12月19日                           |
| テスト実施終了日  | 2019年12月19日                           |
| 受験者情報登録期限 | 2019年12月19日                           |

登録情報

|          |                          |
|----------|--------------------------|
| 氏名(漢字)   | 国際 太郎                    |
| 氏名(カナ)   | コクサイ タロウ                 |
| 氏名(ローマ字) | KOKUSAI TARO             |
| 性別       | 男性                       |
| 生年月日     | 2000年10月5日               |
| メールアドレス  | nishihara@ibc-global.org |
| 受験番号     |                          |
| 所属コード    |                          |

テスト結果確認

7. ご自身のテスト結果をご確認ください



ログアウト

利用規約 プライバシーポリシー

TOEIC® Program <IPテスト(オンライン)> 受験者サイト

テスト結果

|                     |              |
|---------------------|--------------|
| Institution         | アイアイビーシー(実施) |
| Test date           | 2019/12/19   |
| Name                | 国際 太郎        |
| Date of birth       | 2000/10/5    |
| Registration number |              |
| Group code          |              |



Your TOEIC Bridge® Listening and Reading Test Results:

| Listening | Reading | テストスコア |
|-----------|---------|--------|
| 40        | 30      | 70     |

These online scores are intended for your informational use only.  
This page is not valid for transmission of scores to an institution.

テスト結果印刷

8. 「テスト結果印刷」をクリックするとご自身のテスト結果をPDF形式で  
印刷いただくことができます。必要に応じてPDFファイルを保存願います





**<受験者用>【TOEIC Bridge® Listening & Reading IPテスト(オンライン)受験の手順】**

※実際の画面と異なる場合がございます。

## よくあるご質問(FAQ)

Q 大学から案内されたURLにアクセスしても先に進めない。別の学部が表示される。

A URLの打ち間違いがないか確認してください（スペースが入っていないか等）。

Q テストを開始したが、音が出ない。進まない。

**A** P.1に記載されている動作環境内で受験しているか確認してください。

音が出ないまま進む等の不具合があれば、ブラウザを閉じて再ログインして

ください。中断した場所から再スタートします。

※Macのパソコンをご使用の方は、以下の手順に従い、Google Chromeで受験してください。

① 以下URLよりGoogle Chromeをインストールします。  
[https://www.google.com/intl/ja\\_jp/chrome/](https://www.google.com/intl/ja_jp/chrome/)  
 ※インストール→開く方法については以下URLを参照ください。Mac、Windowsで異なります。

② Google Chromeのアドレスバーに、テスト受験用URLを貼り付け、Enterキーを押します。

【受験者サイトURL】

<https://area18.smp.ne.jp> . . . . .

【受験者サイト(Google Chrome)】

(t8.emp.ne.jp/area/p/nasj9mfqbk0qhigm2/hikAfc/login.html)

受験者サイトURLをコピー（httpsの部分から）

アドレスバーに貼り付け→Enter

※iPadの動作環境は以下のとおりです。

ipadで受験する場合、専用アプリ「TOEIC Assessments」のダウンロードが必要です。

| モデル  | OS   | その他  |
|--|--|--|
| <ul style="list-style-type: none"> <li>・iPad 第5世代以降</li> <li>・iPad Air 第3世代以降</li> <li>・iPad Pro 第3世代以降</li> </ul> <p>※iPad miniについてはモニタサイズが小さいため<br/>推奨していません。</p> <p>※上記以前のモデルについては動作検証を<br/>していません。</p> | <ul style="list-style-type: none"> <li>・最新版</li> </ul> | <p>&lt;モニタ&gt;<br/>解像度 1024×768以上を推奨</p> <p>&lt;ネットワーク環境&gt;<br/>WiFi</p> <p>※4G等モバイル回線での受験はお控えください。</p> |

Q パスワードが分からなくなった。

**A** 初期パスワードは大学からご案内のあったものです。

ご自身で変更後のパスワードを忘れた場合は、ヘルプデスクまでご連絡ください。

Q 「非SSLでの接続は許可されていません」というエラーが表示されている。

**A** 受験のしおりの最終ページを参照し、パソコンを調整してください。

Q 試験中に画面が動かなくなった。

A ブラウザを閉じ、大学から案内されたURLから再度Authorization Codeを入力して再開してください。中断した場所から再スタートします。

Q readingパートで前の問題に戻りたいが「Back」ボタンが見当たらない。

A Reviewボタンから戻ってください。Finish Testボタンを押すとテストが終了してしまうのでご注意ください。

Q 試験を完了したかどうかわからず不安。

A 最後にスコアが出たら試験は完了です。心配であれば、再度ログインしてください。  
「Completed」との表記が出れば完了しています。

※スコアが出る前にブラウザを閉じると、試験未完了(未受験扱い)となるため注意！

Q スコアをもう一度確認したい。

**A** 結果確認期間に確認できます。また、PDFの保存や印刷も可能です。

確認可能期間は2月末までです。

Q 指定期間を過ぎたが、受験できるか。

A 受験できません。

本FAQを読んでも解決しない場合は、以下までお問い合わせください。

ヘルプデスク(050-1790-7424、営業時間:平日10時~17時)

## TOEIC Bridge® Listening & Reading IP テスト(オンライン)受験のしおり

### ◆ 受験にあたっての注意事項

1. 受験は 24 時間可能です。「テスト実施終了日」までに必ず受験を終了してください。ただし、団体ご担当者より指示がある場合は指定された日時にご受験ください。
2. 音声を使用した問題が出題されますので、必要に応じてヘッドフォンやイヤホンをご準備ください。
3. 試験時間を満了したもの（タイマーのカウントダウンがゼロになったもの）および“Finish Test”を押下したものを試験終了とみなします。

※スコア表示画面まで進まずにブラウザを閉じた場合、採点されませんのでご注意ください。

4. PC の動作環境について、以下の条件をご確認ください。なお、スマートフォンおよびシンクライアント端末での受験はできません。

※タブレット（iPad）でご受験される際は専用のアプリのインストールが必要です。

| OS   | ブラウザ   | その他  |
|--|--|--|
| ・Windows 11 (64-bit)   | ・Google Chrome 最新版<br>・Microsoft Edge 最新版      | ＜モニタの解像度＞<br>解像度 1024×768 以上、14 インチ以上のモニタを推奨                               |
| ・macOS 12 Monterey<br>・macOS 13 Ventura<br>・macOS 14 Sonoma<br>・macOS 15 Sequoia | ・Google Chrome 最新版<br><b>※Safari は対応していません</b> | ＜ネットワーク環境＞<br>LAN：各コンピュータに 100Mbps<br>WiFi：54 Mbps 以上。1 アクセスポイントにつき 12 台まで |

※Windows/Microsoft Edge, macOS/Google Chrome については、テスト開発元の Educational Testing Service (ETS)が指定する System Requirements には含まれておりませんが、IIBC が行った動作検証により問題なく動作することを確認しております。

5. TOEIC Bridge Listening & Reading IP テスト(オンライン)受験にあたっては「Authorization コード」が必要です。受験者情報登録で入力したメールアドレス宛に Authorization コードを通知しますので、大切に保管してください。
6. 定期または緊急メンテナンスのため、受験できない場合がありますので、予めご了承ください。

### ◆ トラブル発生による中断、再開

受験中に PC の不具合などトラブルが発生した場合は、一旦ブラウザを閉じて受験を中断してください。その後、受験を開始した手順と同様にサイトにアクセスし、Authorization コードを入力してログインすると、“Resume Test”ボタンが表示されます。“Resume Test”ボタンを押下することで、中断したところからのテスト再開が可能です。

### ◆ 禁止行為


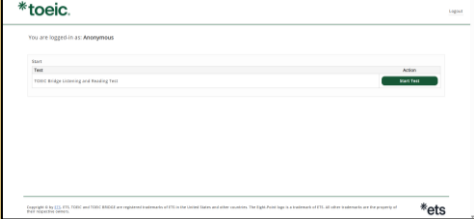

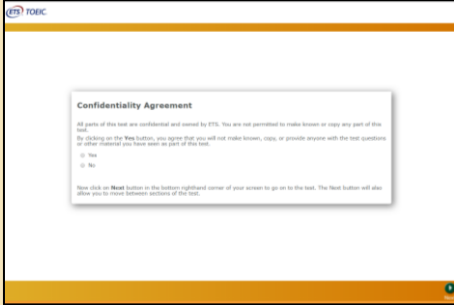
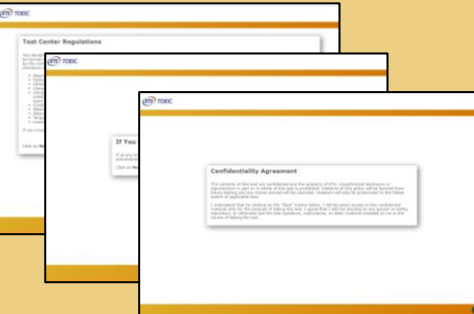

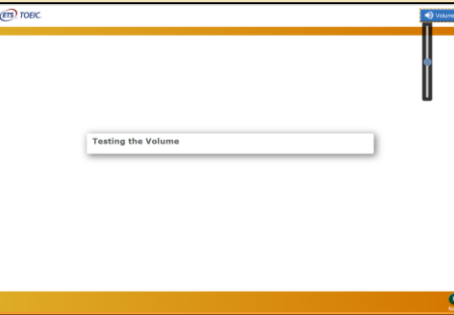

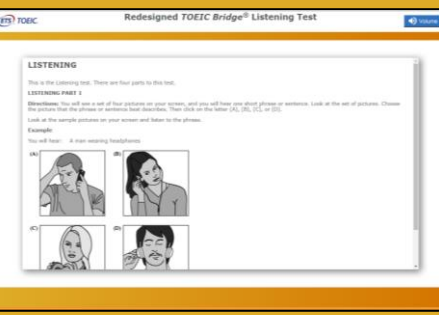
1. 第三者に Authorization Code を提供、譲渡、転売等を行う
2. 撮影、録画、録音、複写等を行う
3. 試験問題を漏洩させ、公開等を行う
4. 試験中に解答の援助を受ける等、不正受験を行う
5. 有害なプログラム等の送信を行う
6. 法令、公序良俗等に反する行為
7. その他、運営側に支障を与え、第三者の権利を不当に害する行為

不正行為が確認された場合にはスコアを無効とすることがあります。


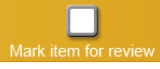


### ◆ 免責事項

受験者側の機器、通信に起因する損害、また、TOEIC Bridge Listening & Reading IP テスト(オンライン)およびサイトに関する変更、停止、廃止に起因する損害について、運営側は一切の責任を負いません。

画面イメージ～テスト開始までの流れ～

|   |   |  |
|---|---|--|
|     |   |   |
| 1. Authorization Code 入力し、SUBMIT 押下   | 2. Start Test 押下  | 3. Continue 押下   |
|     |   |   |
| 4. 表示されている遵守事項に同意の上"Yes"を選択し、Next 押下  | 5. テストセンター実施等に関する説明が 3 画面表示されるので Next 押下  | 6. テスト概要確認後、Next 押下  |
|    |  |  |
| 7. 右上の Volume を押下しカーソルを上下させ希望の音量に調整後 Next 押下 ※テスト本編に支障が出ますので、ここで音声が聞こえることを確認してください。 | 8. 禁止事項を確認し Next 押下   | 9. Listening テストが始まります。音声に従ってテストを進めてください   |

◆ Reading Test アイコン説明

|   |  |
|---|--|
|  | Reading Test に入るとカウントダウンタイマーが画面右上に表示されます。                              |
|  | 白いチェックボックスをクリックすると、チェックマークが入り、後で確認したい問題にマークをつけることができます。                |
|  | 問題の一覧画面に移動することができます。Review 画面詳細については次ページの <b>Review 画面説明</b> をご確認ください。 |
|  | Back ボタンで一つ前の問題、Next ボタンで次の問題へ移動できます。                                  |

◆ Review 画面説明

**Redesigned TOEIC Bridge® Reading Test**  
 Questions 51-100 of 100

00:31:54

**Review**

The table below shows you the questions you have answered, marked for review, or still need to answer.

**Key**

- = Answered
- = Marked for Review
- = Not Answered

|  |    |  |
|--|----|--|
|  | 51 |  |
|  | 52 |  |
|  | 53 |  |
|  | 54 |  |
|  | 55 |  |
|  | 56 |  |
|  | 57 |  |
|  | 58 |  |
|  | 59 |  |
|  | 60 |  |

Review All

Review Marked

Review Not Answered

Finish Test

|  |  |
|--|--|
|  | 解答済みの問題番号に表示されます。  |
|  | 未解答の問題番号に表示されます。   |
|  | “Mark item for review”にチェックを入れた問題に表示されます。  |
|  | Reading Test の冒頭（Part 1 の Direction）に戻ります。   |
|  | “Mark item for review”にチェックが入っている最初の問題に戻ります。この状態で“Next”を押すことで“Mark item for review”にチェックが入っている問題のみを見直すことができます。 |
|  | 未解答の最初の問題に戻ります。この状態で“Next”を押すことで未解答の問題のみを見直すことができます。   |
|  | 試験終了時間が来る前に終了することができます。“Finish Test”を押すと、スコアが表示され、残り時間が余っていたとしても、テストの再開はできませんのでご注意ください。                        |

その他トラブルや不明な点は TOEIC Program <IP テスト（オンライン）> ヘルプデスクまでお問い合わせください  
 ※お問い合わせの際は所属団体名をお知らせください

お問い合わせ先：TOEIC Program <IP テスト（オンライン）> ヘルプデスク  
 TEL: 050-1790-7424 （平日：10 時～17 時/土日祝日・年末年始除く）

ETS, PROPELL, TOEIC and TOEIC BRIDGE are registered trademarks of ETS, Princeton, New Jersey, USA, and used in Japan under license. The Eight-Point logo is a trademark of ETS. Portions are copyrighted by ETS and used with permission.