

ネット口座振替受付サービス ご利用案内



目白学園

下記のURL または、QRからアクセス頂き、手続きを行ってください。

https://muf-webkoufuri.net/plus/MUFGWCN080190Action_dolnit.action?Yz02MjAxMA%3D%3D



目次

はじめに	3
1.電話番号入力及び確認	4
2.注意事項確認	4
3.基本情報入力	5
4.入力内容確認	5
5.金融機関選択画面	6
6.口座情報入力	7
7.口座情報の確認	7
8.各金融機関での登録	8
9.登録完了	8

ご注意事項

・画面操作に当たっては、ブラウザの戻る、進む、再読み込みボタンは使用しないでください。必ず画面内のボタンを使用してください。

はじめに

口座登録に必要なものは下記のとおりです。お手元にご準備のうえ登録手続きを開始してください。

・スマートフォン（SMS受信可能）

※本登録手続きに必要なURLをご案内するために必要です。受信拒否設定されている場合は、解除をお願いいたします。

SMS発信元番号	
N T T ドコモ、au（KDDI）、 楽天モバイル（楽天回線）	5053584760
ソフトバンク	242143

・口座名義人氏名（漢字・カナ）

・口座名義人生年月日

・（大学・短大・大学院）受験番号 6 桁、入学後は学籍番号 9 桁

（高校）受験番号 5 桁、入学後は学園共通番号10桁 （中学）受験番号4桁、入学後は学園共通番号10桁

・学生・生徒氏名（漢字・カナ）

・金融機関の口座情報がわかるもの：通帳、キャッシュカード等

・金融機関の認証に必要な情報

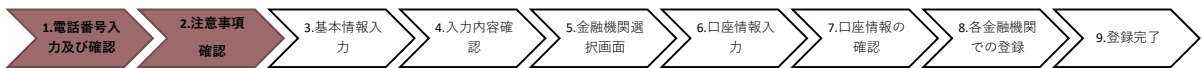
【参考】

利用可能な金融機関の一部

金融機関名	ご利用対象者・口座	口座登録に必要な情報の一部
三菱UFJ銀行	三菱UFJダイレクトをご契約の方	三菱UFJダイレクトのワンタイムパスワード
	普通預金のキャッシュカードを保有している方	キャッシュカードの暗証番号・生年月日
みずほ銀行	みずほダイレクトをご契約の方のみ	みずほダイレクトお客さま番号、ログインパスワード、 第 2 暗証番号
三井住友銀行	普通・当座預金のキャッシュカードを保有している方	銀行に登録されている電話番号 キャッシュカードの暗証番号、S M B Cダイレクトの契約者番号、第一認証
りそな銀行・ 埼玉りそな銀行	普通預金のキャッシュカードを保有している方	生年月日・暗証番号
ゆうちょ銀行	マイゲートの契約者	店番・口座番号・マイゲートログインパスワード・マイゲートのワンタイムパスワード
	ゆうちょダイレクトお申し込みの方	お客様番号、ログインパスワード
ゆうちょ銀行	通常貯金口座保有の方	銀行に登録されている電話番号 キャッシュカードの暗証番号・生年月日
	信用金庫が本人確認を実施した普通預金の カードを保有している方	暗証番号、生年月日、口座残高の下 4 桁（信用金庫による）
信用組合	普通預金のキャッシュカードを保有している方	生年月日・暗証番号
地方銀行	普通預金のキャッシュカードを保有している方	生年月日・暗証番号等
ネット専業銀行	普通預金のキャッシュカードを保有している方等	ログイン I D・パスワード・暗証番号等

利用不可金融機関

信託銀行他	三菱UFJ信託、みずほ信託、三井住友信託、S M B C信託銀行、商工中金 一部の信用組合・信漁連・漁協
-------	---



1.電話番号入力及び確認

◆まず、表紙に記載のURLまたはQRコードからアクセスいただき手続を開始します。

次に、ご自身の携帯電話番号に、口座振替手続き用のリンク付SMS（ショートメッセージ）を送ります。

①にご自身の携帯電話番号を、②には本学園よりお伝えしている専用コード“2026”をご入力下さい。

携帯電話番号、専用コードが間違っていないかご確認頂き、③「確認」を押してください。

次の画面でご入力頂いた内容が記載されておりますので、問題なければ④「SMS送信」を押してください。

⑤SMS送信受付完了画面が表示されます。

①ご自身の携帯番号を間違いなくご入力下さい。

④入力した携帯番号が掲載されますので間違っていないか確認のうえ、④を押して下さい。

②専用コード“2026”をご入力下さい。

目白学園 学校法人 目白学園

⑤SMS送信受付完了

SMS送信依頼を受け付けました。

SMSが届かない場合は、電話番号やSMS受信設定を再度ご確認の上、最初の画面から改めて操作をお願いします。

※口座登録用のリンク付SMSを受信する際の表示番号

NTTドコモ、au(KDDI)、 楽天モバイル(楽天回線)	05053584760
ソフトバンク	242143

※MVNO(格安スマホ等)の場合は、当該携帯会社が通信回線を借りている会社の番号となります。

※MVNO・・・仮想移動体通信事業者（Mobile Virtual Network Operator）の略

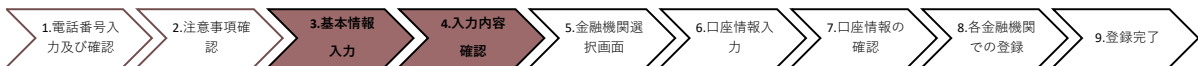
→携帯電話などの無線通信インフラ（ケータイやスマホに電波を送るための基盤のこと）を他社から借り受けてサービスを提供する事業者

2.注意事項確認

＜※1. でSMS送信後、SMS文中のリンクを開いて下さい＞

◆【個人情報保護方針】【注意事項】をご確認いただき、①・②それぞれについて「同意する」にチェックを入れた上で

③「次へ」を押してください。



3.基本情報入力

◆こちらの画面は、お客様の基本情報を入力する画面です。

①～⑥を入力し、⑦「次へ」を押してください。

目白学園 学校法人 目白学園

Web口座振替契約受付サービス

ご利用案内 > 基本情報入力 > 入力内容確認 > 金融機関選択へ移動

基本情報入力

お申込者（口座名義人）の情報を入力してください。
 ※口座名義人ご本人の情報を入力してください。
 ※氏名がアルファベット表記の方は、全角アルファベットで口座名義人氏名（漢字）を入力してください。
 ※当サイトで使用できない文字について

①

②

③

④

⑤

⑥

■ 口座名義人氏名（漢字）【必須】	目白	一郎	全角
■ 口座名義人氏名（カナ）【必須】	メジロ	イチロウ	全角カナ
■ 口座名義人生年月日【必須】	1975	年	01 月 01 日
■ 学籍番号9桁or学園共通番号10桁【必須】	2024XXXXXX		
■ 学生氏名（漢字）【例：目白太郎】【必須】	目白 太郎		
■ 学生氏名（カナ）【例：メジロタロウ】【必須】	メジロ タロウ		

◀ 戻る ⑦ ▶ 次へ

①～③ 引落口座として登録したい口座の名義人の方の氏名（漢字・カナ）・生年月日をご入力下さい。

※口座名義人は学生本人ではなく、保護者等でも登録可能です。

※アルファベット入力はできません。（漢字・ひらがな・カタカナのみ入力可能）

④ 下記の番号をご入力ください。

大学・短大・大学院
→9桁の学籍番号

※学籍番号付与前は6桁の受験番号

中学→「52026」で始まる10桁の学園共通番号

高校→「42026」で始まる10桁の学園共通番号

※学園共通番号付与前は受験番号を入力（高校5桁・中学4桁）

⑤⑥ 学生・生徒ご本人の氏名（漢字・カナ）をご入力下さい。

4.入力内容確認

◆ご記入頂いた内容に誤りがないか確認し「金融機関選択へ」をクリックして下さい。

①に“基本情報”で入力した画面が掲載されます。内容について問題なければ、②「金融機関選択へ」を押してください。

目白学園 学校法人 目白学園

Web口座振替契約受付サービス

ご利用案内 > 基本情報入力 > 入力内容確認 > 金融機関選択へ移動

入力内容確認

入力内容をご確認ください。
 委託者名：学校法人 目白学園
 お客様番号：000000000058378

①

■ 口座名義人氏名（漢字）	目白	一郎	
■ 口座名義人氏名（カナ）	メジロ	イチロウ	
■ 口座名義人生年月日	1975年01月01日		
■ 学籍番号9桁or学園共通番号10桁	2024XXXXXX		
■ 学生氏名（漢字）【例：目白太郎】	目白 太郎		
■ 学生氏名（カナ）【例：メジロタロウ】	メジロ タロウ		

※ 注意事項

当画面を印刷、もしくはスクリーンショットを取得してください。
 ※印刷に関する注意事項

上記内容で間違いなければ、「金融機関選択へ」ボタンを押してください。

◀ 戻る 印刷 ▶ 金融機関選択へ

5.金融機関選択画面

- ◆振替口座として登録したい金融機関を選択してください。（①または②）
- ①に記載の銀行以外は、②で金融機関のカナから選択の上、銀行名（②"）を検索してください。

目白学園 学校法人 目白学園

金融機関選択

金融機関選択

ブラウザの「戻る」や「X」ボタンは使わないでください。
お手続きが正常に完了しない場合があります。

ご利用になる金融機関を選択してください。

①

三菱UFJ銀行

みずほ銀行

三井住友銀行

りそな銀行

埼玉りそな銀行

上記以外の金融機関をご利用になる場合、以下よりご利用の金融機関をお選びください。

信用金庫はこちら

J Aバンク 農業協同組合はこちら

利用可能金融機関一覧

ア行

カ行

サ行

タ行

ナ行

ハ行

利用可能金融機関一覧

ア行

a.u.じぶん銀行

イオン銀行

青森銀行

秋田銀行

岩手銀行

足利銀行

大垣共立銀行

加田泉州銀行

阿波銀行

伊予銀行

大分銀行

沖縄銀行

S.B.I.新生銀行

あおぞら銀行

愛知銀行

愛媛銀行

沖縄海邦銀行

青森県信用組合

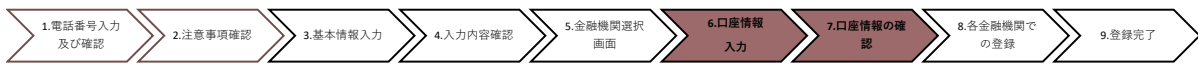
あずか信用組合

石巻商工信用組合

②

②"

6



6.口座情報入力

- ◆①「金融機関名」が選択した金融機関名になっていることを確認してください。
 ②に通帳やキャッシュカードをご確認の上、「口座情報」をご入力してください。
 すべての項目の入力が完了しましたら、③「次へ」を押してください。

目白学園
金融機関選択
口座情報入力

口座情報入力

お引当口座の情報を入力し、「次へ」ボタンを押してください。以下の入力項目については、キャッシュカードまたは通帳をご参照ください。

① 金融機関名
三菱UFJ銀行

② 支店番号
001

② 預金種別
普通

② 口座番号
1234567

③ 次へ

戻る

中止する

注意事項

web対応金融機関以外の口座でお申し込み手続き希望のお客様は書面での
お手続きとなります。
 【各金融機関のお手続きについて】
 各金融機関のお申し込みページでは、最終ページに表示されているボタ
ンは必ず押下して下さい。「通知」「送信」「収納機関に戻る」などは

① 選択した金融機関名になっていることを確認してください。

② 支店番号・預金種別・口座番号・
口座名義人氏名を入力してください。

7.口座情報の確認

- ◆登録した口座情報に誤りがないかを確認の上、①「金融機関へ」に進んでください。

目白学園
金融機関選択
口座情報入力
金融機関遷移

金融機関でお手続きを進めてください

以下の内容でよろしければ、『金融機関へ』ボタンを押して、金融機関のお申込画面に進んでください。

契約者氏名
口振 太郎

金融機関名
三菱UFJ銀行

支店番号
001

預金種別
普通

口座番号
1234567

口座名義人
コウフリ タロウ

これより先は、三菱UFJ銀行サイトへ遷移します。
 三菱UFJ銀行サイトで登録を完了させるには、最後に必ず「収納機関に戻る」ボタンを押してください。
 押さなかった場合、お手続き内容が弊社に伝わらず、口座振替のお手続きが完了しません。

金融機関へ

戻る

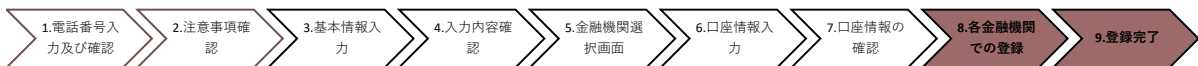
中止する

注意事項

【各金融機関のお手続きについて】
 各金融機関のお申し込みページでは、最終ページに表示されているボタ
ンは必ず押下して下さい。「通知」「送信」「収納機関に戻る」など最
終ページに表示されるボタンを押下しないと、口座振替登録が正常に完
了しない場合があります。

①「金融機関へ」を押すと、登録頂いた金融機関のページに移ります。各金融機関の案内に従って、口座振替の手続きを進めてください。

各金融機関のWEBページでは、
 ・最新の口座残高
 ・暗証番号
 ・口座名義人の生年月日
 ・各金融機関に登録している電話番号
 などが必要になります。
 ※金融機関によって必要な情報が異なります。



8.各金融機関での登録

●ここは、各金融機関毎に、登録手続きが異なります。

操作方法、内容等での不明点は、各金融機関にお問い合わせください。

(注) 金融機関によっては、当ネット口座振替受付サービスの担当でない説明が困難な金融機関もございます。

『ネット口座振替受付サービス』の各金融機関での名称は異なりますので、

“Webを利用した口座振替登録サービス”等、Webを利用すること、且つ口座振替登録の機能についてのご質問、
と言うことで各金融機関にお尋ね頂きますようお願い致します。

9.登録完了

◆①に「正常」と出るとご登録完了です。

